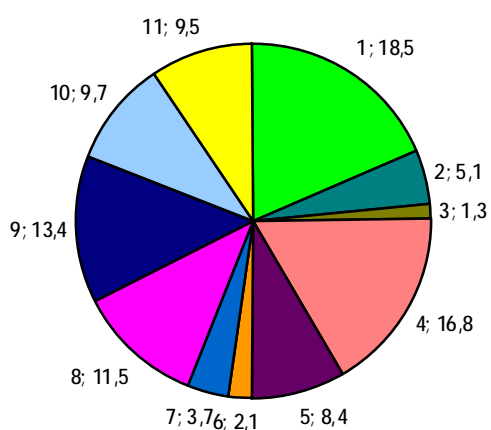


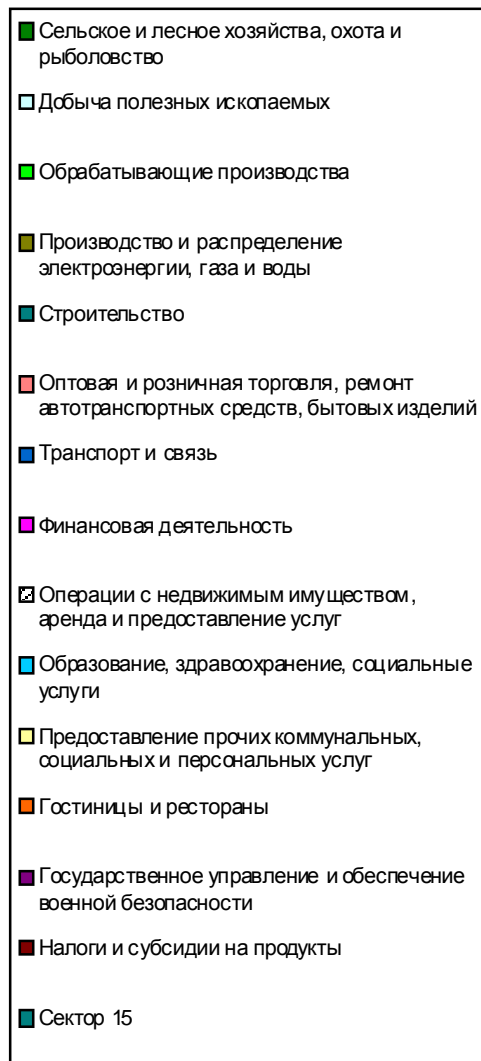
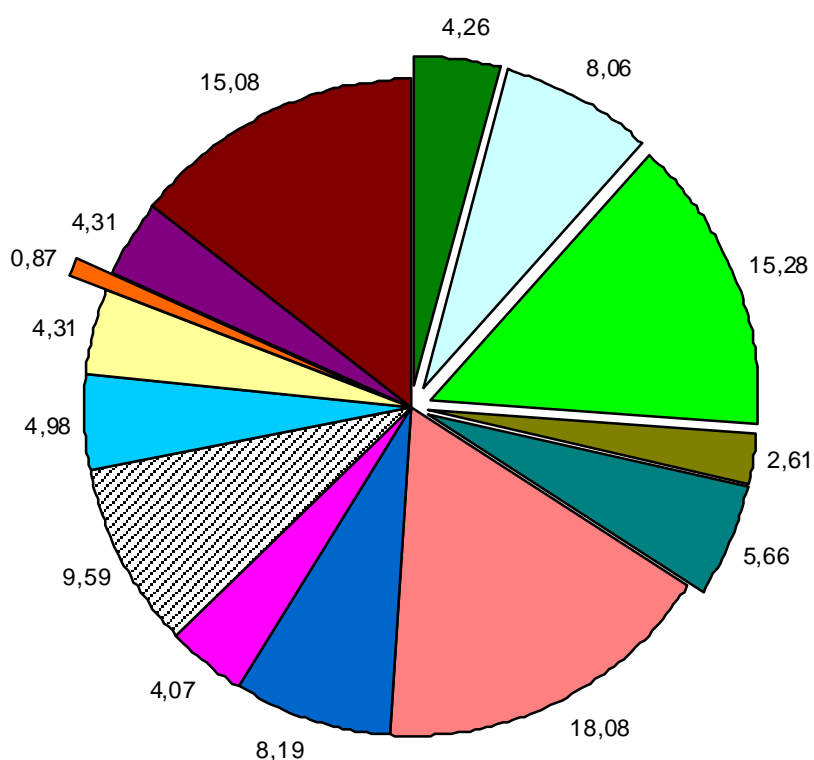
## Структура ВВП

Сингапур, 2009 г.



1. Обрабатывающие производства
2. Строительство
3. Производство и распределение электроэнергии, газа и воды
4. Оптовая и розничная торговля
5. Транспорт и хранение
6. Гостиницы и рестораны
7. Информатика и коммуникации
8. Финансовая деятельность
9. Коммерческие услуги
10. Другие сервисные услуги
11. Другое

РФ, 2008 г.



1. Сельское и лесное хозяйство, охота и рыболовство
2. Добыча полезных ископаемых
3. Обрабатывающие производства
4. Производство и распределение электроэнергии, газа и воды
5. Строительство
6. Оптовая и розничная торговля, ремонт автотранспортных средств, бытовых изделий
7. Транспорт и связь
8. Финансовая деятельность
9. Операции с недвижимым имуществом, аренда и предоставление услуг
10. Образование, здравоохранение, социальные услуги
11. Предоставление прочих коммунальных, социальных и персональных услуг
12. Гостиницы и рестораны
13. Государственное управление и обеспечение военной безопасности
14. Налоги и субсидии на продукты
15. Сектор 15

Структура ВВП по видам экономической деятельности. Источники: Yearbook of Statistics Singapore; Росстат.

Дополнительную информацию см. в книге «Российские реформы в цифрах и фактах», <http://kaivg.narod.ru>