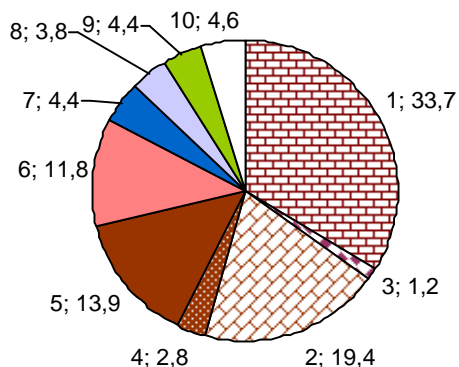


Основные причины смерти граждан в РФ, Сингапуре, США, КНР

2008 г.

Россия

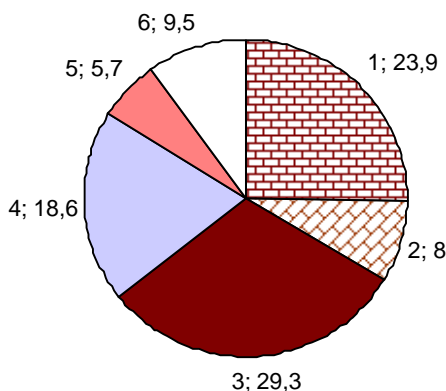
Три основные причины смерти россиян, проценты



Причины	1970	1980	1990	1995	2000	2005	2008
Болезни системы кровообращения	47,5	52,7	55,3	52,8	55,3	56,4	57,1
Новообразования	17	14,9	17,4	13,6	13,4	12,5	13,9
Внешние	14,5	15	12	15,8	14,3	13,7	11,8

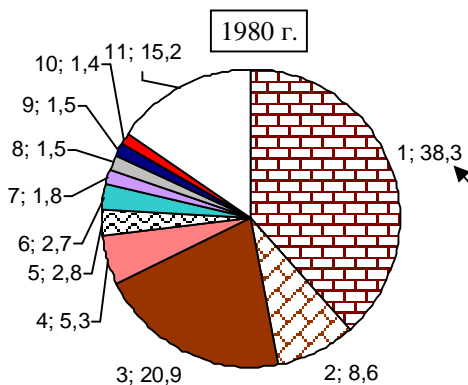
1- болезни сердца; 2 – болезни сосудов головного мозга; 3 -гипертоническая болезнь с преимущественным поражением сердца и (или) почек; 4 – другие болезни системы кровообращения; 5 - новообразования; 6 - внешние причины; 7 – болезни органов пищеварения; 8 – болезни органов дыхания; 9 – симптомы, признаки и отклонения от нормы, выявленные при клинических испытаниях; 10 - другие. Источники: [I.6, I.24].

Сингапур, 2009 г.



1- болезни сердца; 2 – болезни сосудов головного мозга; 3 - злокачественные новообразования; 4 – болезни органов дыхания; 5 - внешние причины; 6 - другие.

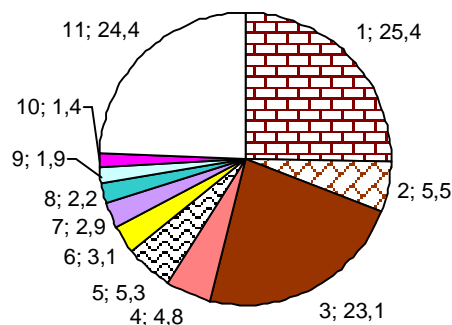
США



В 2004 г. – 27,2%

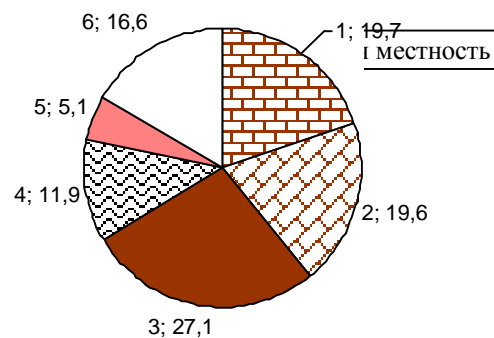
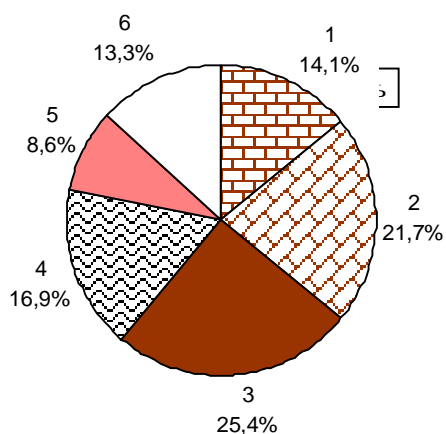
1- болезни сердца; 2 – болезни сосудов головного мозга; 3 – злокачественные опухоли; 4 – несчастные случаи (непреднамеренные); 5 – хронические респираторные болезни; 6 – пневмония и грипп; 7 – сахарный диабет; 8 – хронические заболевания печени и цирроз; 9 – артериосклероз; 10 – самоубийства; 11 – другие.

2007 г.



1- болезни сердца; 2 – болезни сосудов головного мозга; 3 – злокачественные опухоли; 4 – несчастные случаи (непреднамеренные); 5 – хронические респираторные болезни; 6 – болезнь Альцгеймера; 7 – сахарный диабет; 8 – грипп и пневмония; 9 – нефрит, нефротический синдром и нефроз; 10 – сепсис; 11 - другие.

Китай, 2008 г.



1 – болезни сердца; 2 – болезни сосудов головного мозга; 3 - злокачественные опухоли; 4 – респираторные заболевания; 5 – травмы и отравления; 6 - другие. Источник: National Bureau of Statistics of China.

Источники: Centers for Disease Control and Prevention’s (CDC) National Center for Health Statistics (NCHS), USA; U.S. Census Bureau, The 2009 Statistical Abstract; National Vital Statistics Report, 2009; Health, United States, 2009; Yearbook of Statistics Singapore.

Причины смерти граждан России, Сингапура, США и Китая, проценты.

Дополнительную информацию и ссылки на источники см. в книге «Российские реформы в цифрах и фактах» на сайте <http://kaivg.narod.ru> или на сайте <http://kaig.ru>