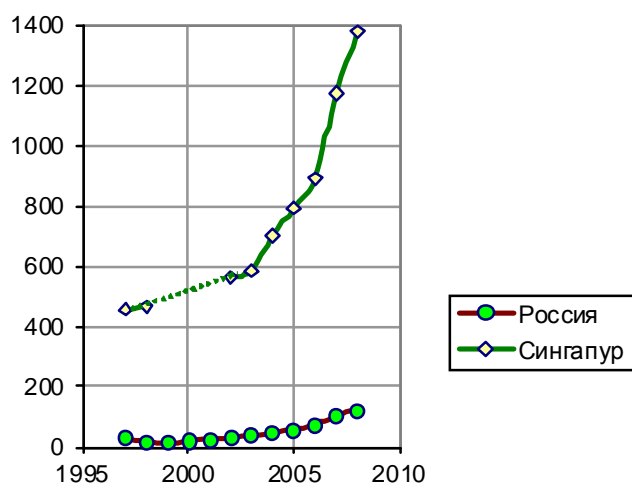
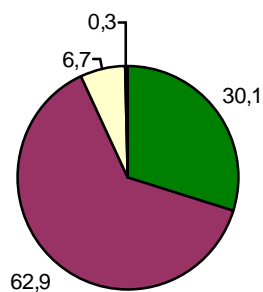


Научные исследования и разработки



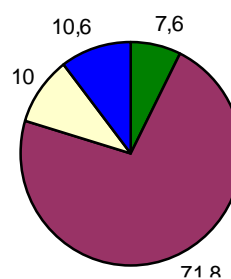
Внутренние затраты на исследования и разработки в России и в Сингапуре на душу населения (резидентов), долл. США, текущие цены. Источники: Росстат, Yearbook of Statistics Singapore, 2010. Данные в национальных валютах пересчитаны в доллары США по среднегодовым курсам.

Россия, 2008 г.



Структура внутренних затрат на исследования и разработки по источникам финансирования (в процентах к итогу): 1 – государственный сектор; 2 – предпринимательский сектор; 3 – высшего профессионального образования; 4 – некоммерческих организаций.

Сингапур, 2008 г.



Структура затрат на исследования и разработки по источникам финансирования (в процентах к итогу): 1 – государственный сектор; 2 – предпринимательский сектор; 3 – высшего профессионального образования; 4 – public research institutes

Дополнительную информацию см. в книге «Российские реформы в цифрах и фактах», <http://kaivg.narod.ru>