

# Производство тракторов и комбайнов

Раздел из книги «Российские реформы в цифрах и фактах», <http://kaivg.narod.ru>



Рис. 1.150. Производство тракторов на колесном и гусеничном ходу в России (1), в Японии (2) и крупных и средних тракторов в Китае (3), тыс. штук. Импорт тракторов РФ (4), тыс. шт. Источники: National Bureau of Statistics of China; Statistics Bureau, Japan; [I.3, I.4, I.6].

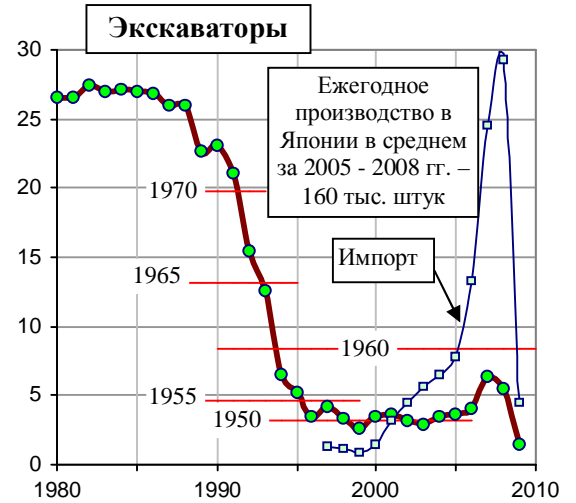


Рис. 1.151. Производство (импорт) экскаваторов и бульдозеров, тысяч. Источники: Statistics Bureau, Japan; [I.4, I.6].



Рис. 1.152. Импорт РФ тракторов, млн. долл. Источник: [I.6].

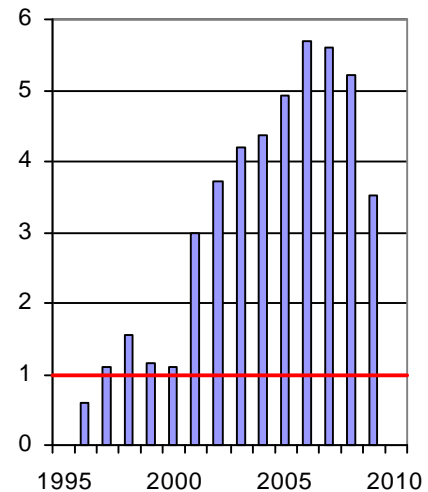


Рис. 1.153. Отношение числа импортированных тракторов к числу произведенных в стране. Источник: расчет по данным [I.6].

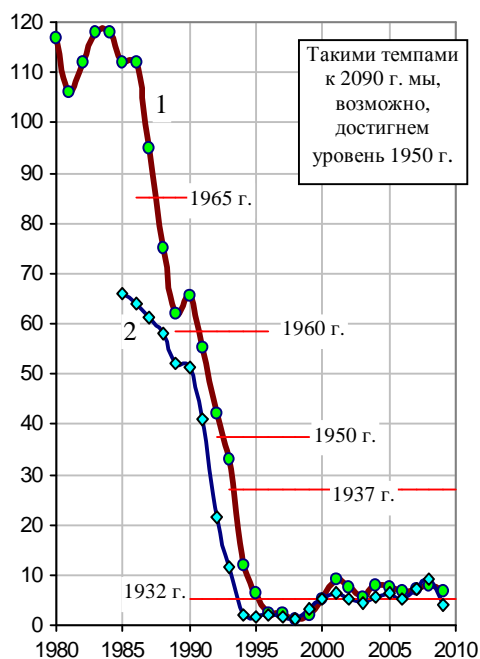
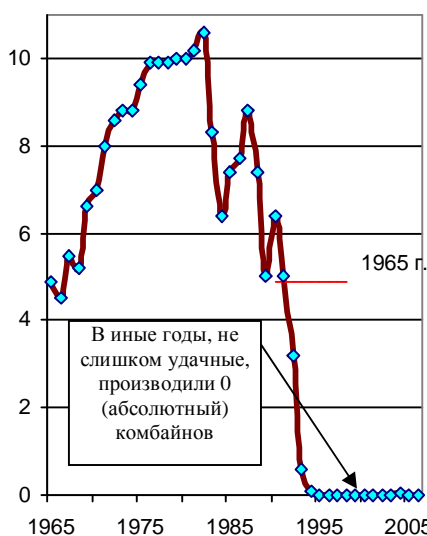


Рис. 1.154. Производство зерноуборочных комбайнов (1) и тракторных сеялок (2), тыс. штук. Источники: [I.3, I.4, I.6].

#### Информация к размышлению

Один из крупнейших в отрасли трижды орденосный Люберецкий завод сельхозмашиностроения обанкрочен в 90-х. Его пустые цеха с выбитыми окнами хорошо видны пассажирам электричек и поездов казанского направления. Оборудование вывезено за рубеж. Несколько зданий превращены в склады и офисы.

И эта дорога - в прошлое: такими темпами уровень 1950 г. не достигнем никогда.



В масштабе графика, к сожалению, не виден двукратный рост производства комбайнов в 2002 году по сравнению с 2001 годом (с 1 штуки до 2 штук в год).

80-90% картофеля страны производится хозяйствами населения. Стало быть, копаем с лошадьми и вилами? Какой нынче век – 21-й или 19-й?

И тишина...

Рис. 1.155. Производство картофелеуборочных комбайнов, тыс. штук. Источники: [I.4, I.6].

Список литературы см. на сайте или в книге