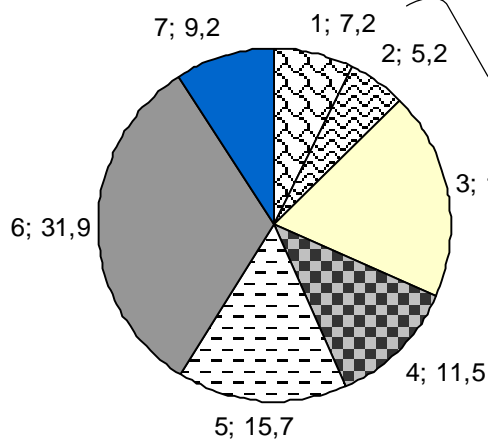


## Структура доходов

Россия, 2007 г.

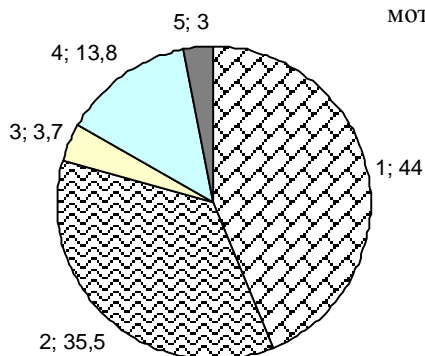


Вторая цифра – доля в процентах

И в этих доходах велика доля сырьевых отраслей: нефте-, газодобывающих и нефтеперерабатывающих компаний, предприятий цветной и черной металлургии и др.

№	Статья дохода	2008 г.
1	Налог на прибыль организаций	8,2
2	Единый социальный налог	5,5
3	Налоги на товары (работы, услуги), реализуемые на территории РФ (НДС и акцизы*)	12,1
4	Налоги на товары, ввозимые на территорию РФ	12,6
5	Налоги, сборы и регулярные платежи за пользование природными ресурсами и при пользовании этими ресурсами	18,9
6	Доходы от внешнеэкономической деятельности	38,6
7	Другие	4,1

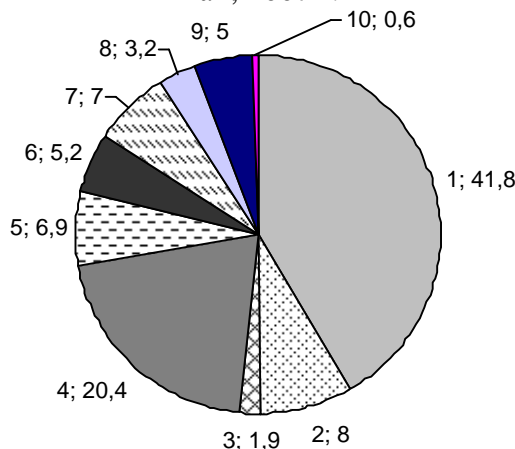
США, 2007 г.



\* структура акцизных платежей: спирт, спиртосодержащая продукция – 3,9%; табачная продукция – 45,3%; бензин, дизельное топливо, моторные масла – 49,1%; легковые автомобили и мотоциклы – 1,6%.

№	Статья дохода	2009 г.
1	Индивидуальные подоходные налоги (Personal current taxes)	37,3
2	Отчисления на социальное страхование (Contributions for government social insurance)	42,7
3	Налоги на продукцию и импорт (акцизы: на бензин, дизельное топливо, алкоголь, табак, воздушный транспорт; таможенные пошлины) (Taxes on production and imports)	4,2
4	Налоги на доходы корпораций (Taxes on corporative income)	10,4
5	Другие	5,4

Китай, 2007 г.



№	Статья дохода	2009 г.
1	НДС	41,3
2	Налог на потребление (Domestic Consumption Tax)	7,9
3	НДС и налог на потребление «чистого» импорта (разность между налогом на импорт и компенсацией за экспорт)	4,7
4	Налог на доходы корпораций	22,0
5	Подоходный налог	6,8
6	Пошлины (tariffs)	5,4
7	Гербовый сбор (stamp tax)	2,9
8	Налог на покупку автомобилей	3,0
9	Неналоговые доходы	5,2
10	Другие	0,8

Доля основных доходных статей в федеральном бюджете России, бюджете федерального правительства США и центрального правительства Китая. Источники: Федеральный закон от 3 декабря 2008 г. № 228-ФЗ « Об исполнении федерального бюджета за 2007 г.»; U.S. Bureau of Economic Analysis 2008, 2010; National Bureau of Statistics of China.

Дополнительную информацию и ссылки на источники см. в книге «Российские реформы в цифрах и фактах» на сайте <http://kaivg.narod.ru> или на сайте <http://kaig.ru>