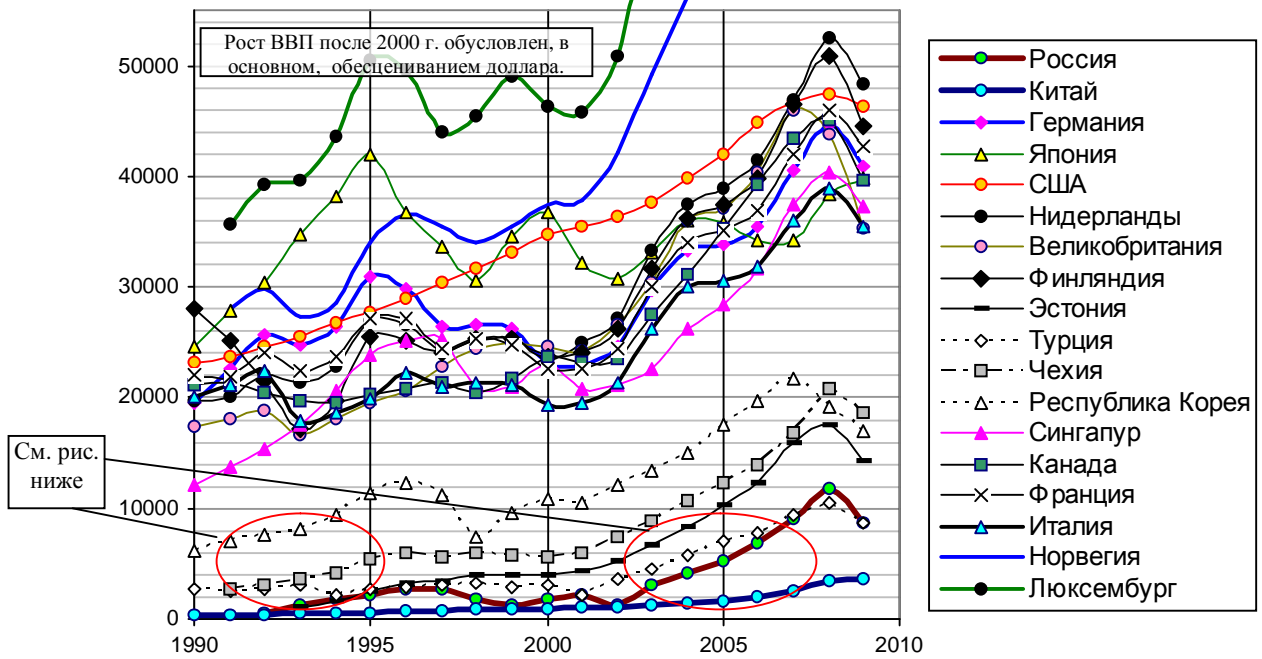
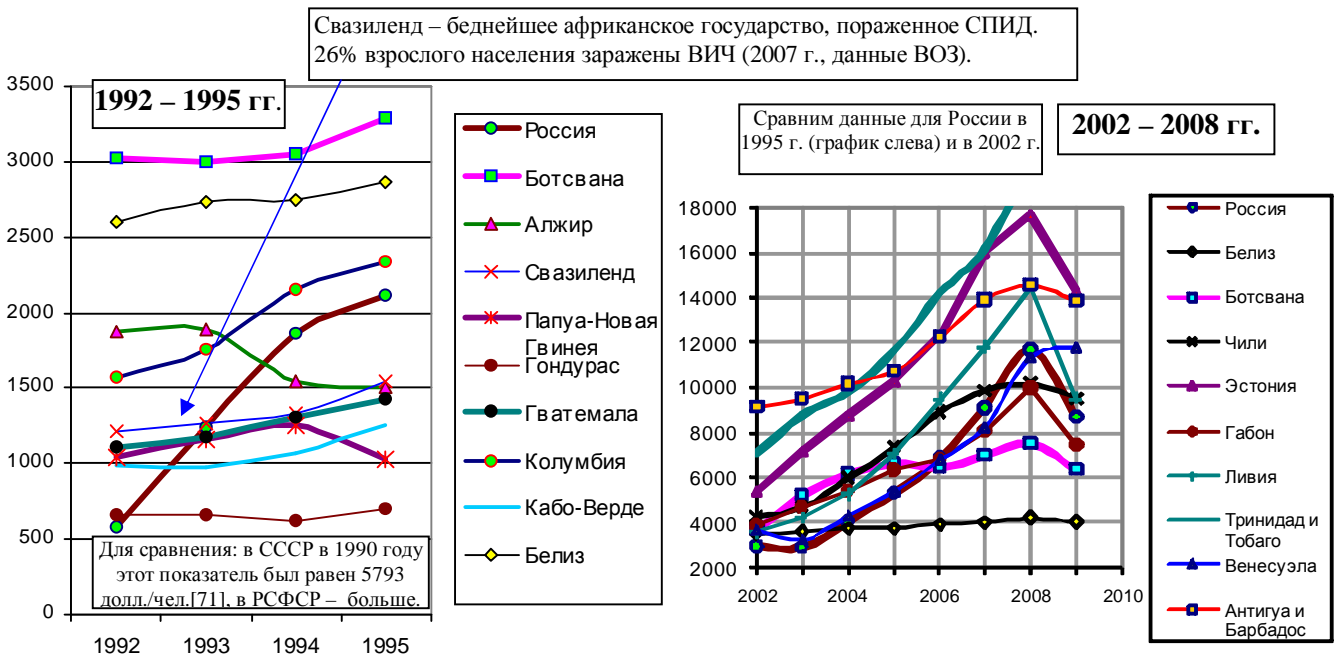


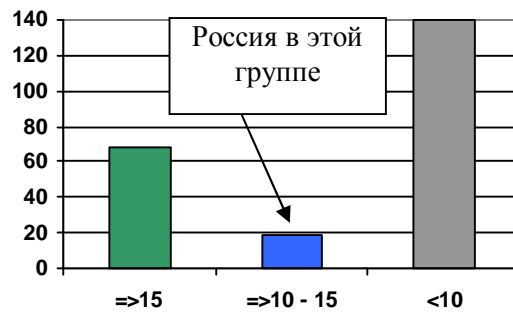
ВВП на душу населения



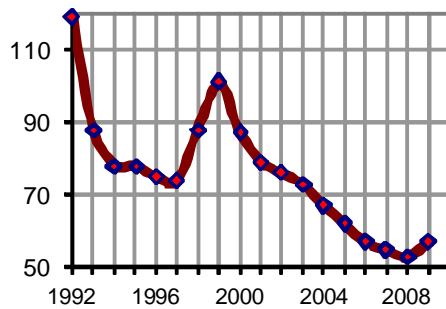
Размер ВВП на душу населения, доллары США в текущих ценах. Источник: IMF, World Economic Outlook Database.



Размер ВВП на душу населения в 1992 -1995 гг. и в 2002 – 2008 гг. для некоторых стран, доллары США в текущих ценах. Источник: IMF, World Economic Outlook Database.

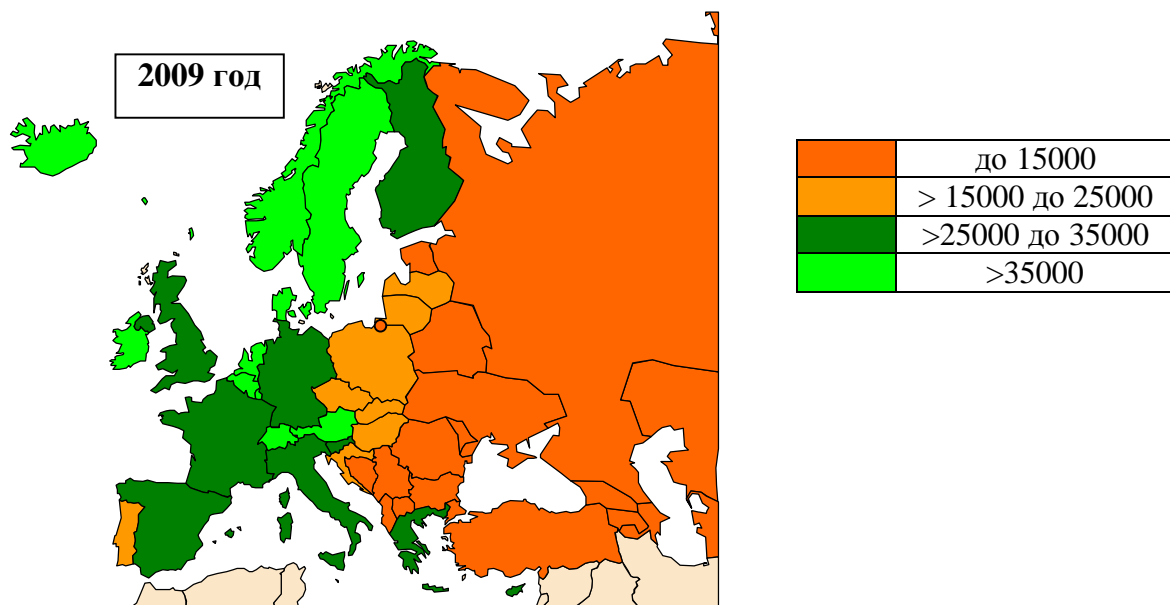


Распределение стран по уровню ВВП с учетом ППС на душу населения в 2006 г. По горизонтальной оси – уровень ВВП на душу населения, тыс. долл./чел; по вертикальной – количество стран с этим уровнем в мире; всего учтено 229 стран. Источник: CIA - The World Factbook, 2007.

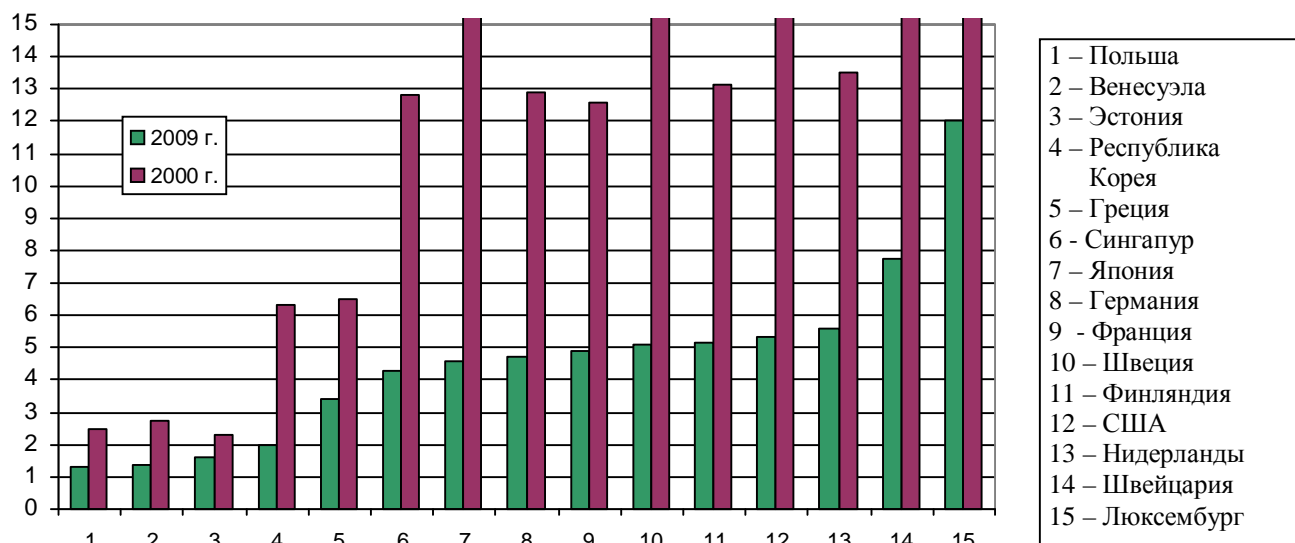


На росте мировых цен на сырье в число 50 лучших по этому показателю стран мы можем въехать. Но чтобы попасть в число 20 – нужно развивать промышленность. А кто ее будет развивать?

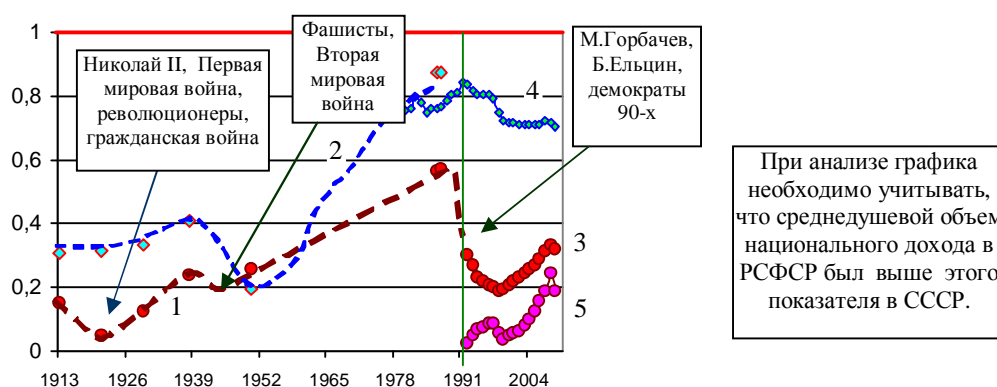
Место, занимаемое Россией по уровню ВВП на душу населения (расчет в долларах США в текущих ценах) среди 180 стран мира. Источник: IMF, World Economic Outlook Database.



ВВП с учетом ППС на душу населения в РФ и в странах Европы, тыс. долларов.
Источник: IMF, World Economic Outlook Database, April 2010.



Отношение ВВП на душу населения в некоторых странах к ВВП на душу населения в России для 2000 и 2009 гг. Источник: International Monetary Fund (МВФ), 2010.



1. Среднедушевой объем национального дохода в России, СССР (1) и Японии (2) по отношению к среднедушевому объему национального дохода в США (США = 1) в 1913 – 1987 гг. По методологии советской статистики (чистая продукция - вновь созданная стоимость сферы материального производства, без услуг). С пересчетом в доллары по паритетам покупательной способности (фактическим соотношениям цен) 1980 г. Источник: расчет по данным [72].

2. Величина ВВП на душу населения (с учетом ППС, долл. США) в РФ (3, 1992 – 2009 гг.) и Японии (4, 1980 – 2009 гг.) по отношению к ВВП на душу населения в США (США = 1). Источник: расчет по данным МВФ.

3. Величина ВВП на душу населения (в долларах США, в текущих ценах) в РФ (5) по отношению к ВВП на душу населения в США (США = 1) в 1992 – 2009 гг. Источник: расчет по данным МВФ.

Дополнительную информацию и ссылки на источники см. в книге «Российские реформы в цифрах и фактах» на сайте <http://kaivg.narod.ru> или на сайте <http://kaig.ru>