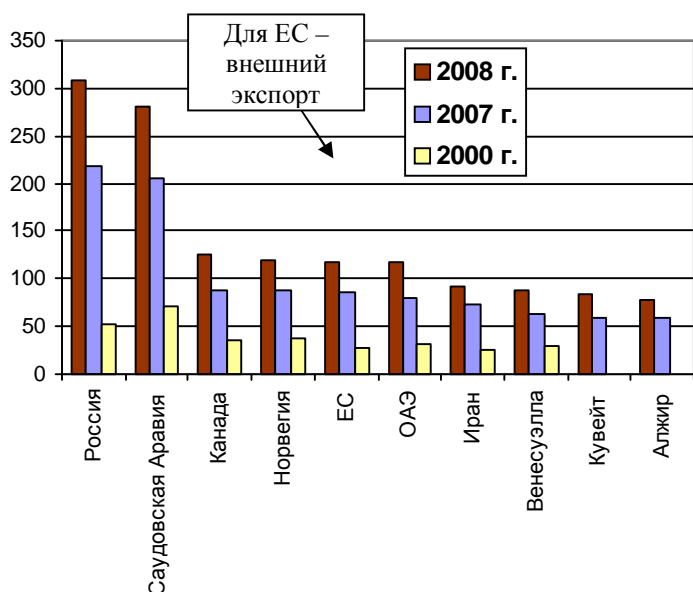
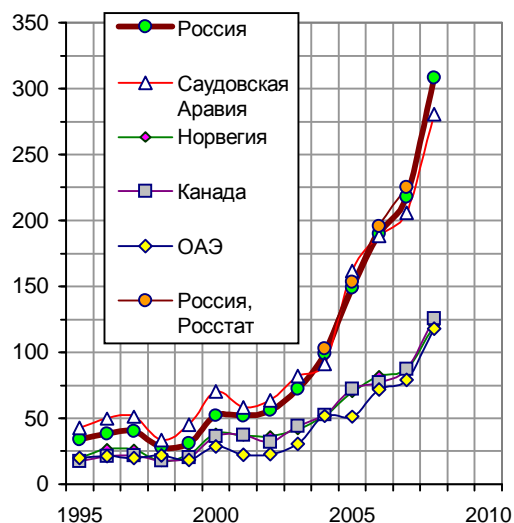


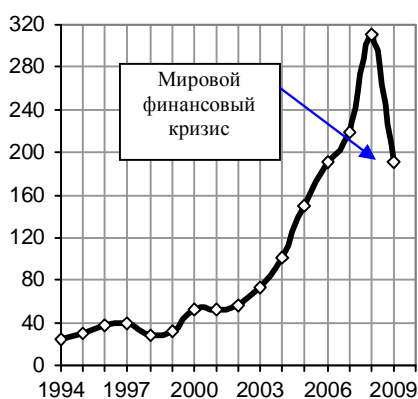
Экспорт топливных ресурсов



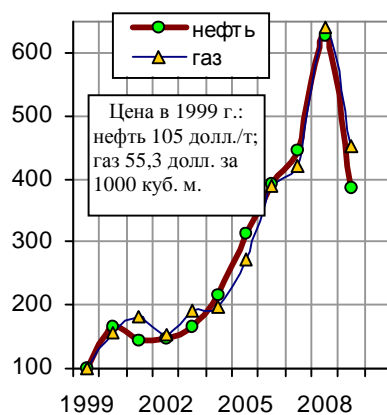
Страны – крупнейшие экспортеры топливных ресурсов в 2008 г. и объем экспорта топлива, млрд. долл. Источник: WTO, International Trade Statistics, 2009.



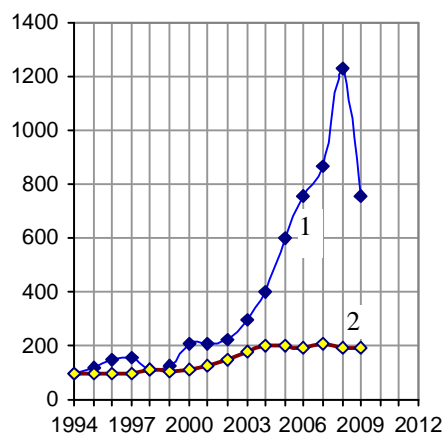
Экспорт топлива крупнейшими мировыми экспортерами, млрд. долл. По классификации SITC Rev.3 в топливо включены нефть, нефтепродукты, газ, уголь, кокс, электроэнергия. Источники: [1.6]; UNCTAD, Handbook of Statistics 2008; WTO, International Trade Statistics, 2009.



Экспорт из России сырой нефти, нефтепродуктов и природного газа, млрд. долл. Источники: ЦБ РФ; [1.6].



Изменение средних экспортных цен на нефть и газ из России, 1999 г. – 100. Источник: [1.6].



Изменение объемов экспорта из России сырой нефти, нефтепродуктов и природного газа в денежном выражении (1) и экспорта нефти в натуральном выражении (2), 1994 г. – 100. Источники: [1.6]; ЦБ РФ.

Дополнительную информацию и ссылки на источники см. в книге «Российские реформы в цифрах и фактах» на сайте <http://kaivg.narod.ru> или на сайте <http://kaivg.ru>