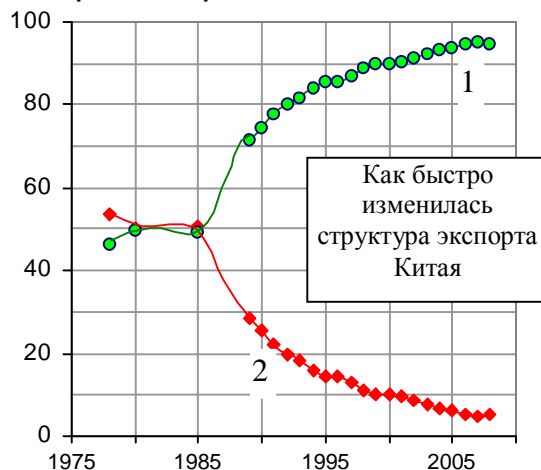
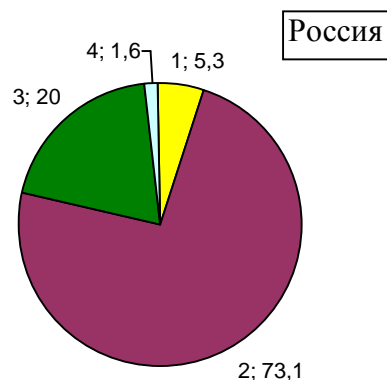
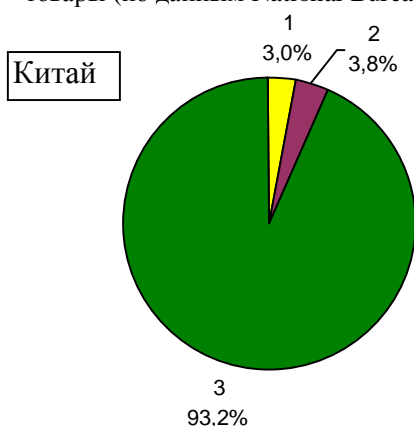


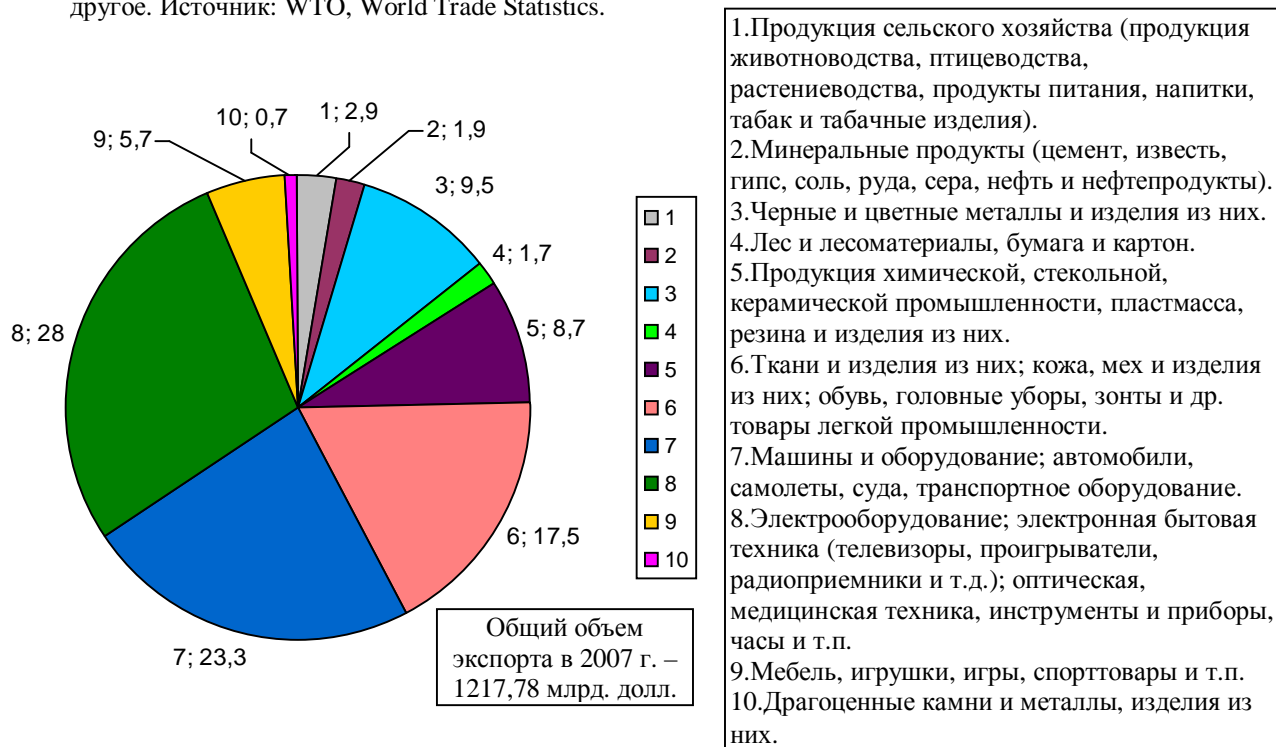
Экспорт товаров из Китая и из России



Структура экспорта товаров из Китая: 1 – промышленные товары; 2 – сырьевые товары (по данным National Bureau of Statistics of China).

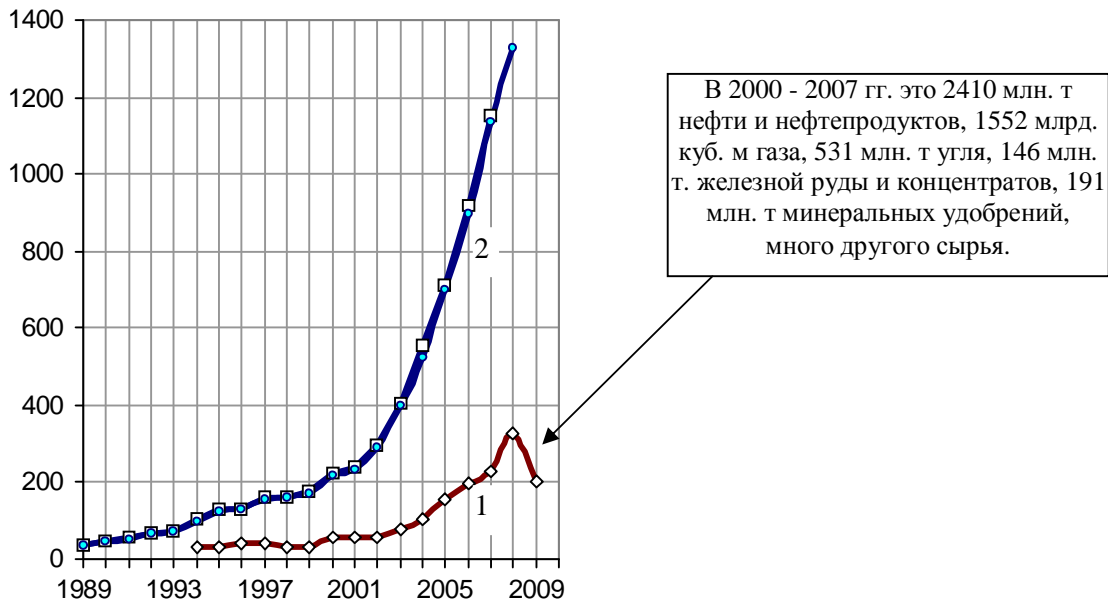


Укрупненная товарная структура экспорта Китая и России в 2008 году: 1 - продукция сельского хозяйства; 2 – топливо и минеральные ресурсы; 3 – продукция обрабатывающей промышленности; 4 - другое. Источник: WTO, World Trade Statistics.



1. Продукция сельского хозяйства (продукция животноводства, птицеводства, растениеводства, продукты питания, напитки, табак и табачные изделия).
2. Минеральные продукты (цемент, известь, гипс, соль, руда, сера, нефть и нефтепродукты).
3. Черные и цветные металлы и изделия из них.
4. Лес и лесоматериалы, бумага и картон.
5. Продукция химической, стекольной, керамической промышленности, пластмасса, резина и изделия из них.
6. Ткани и изделия из них; кожа, мех и изделия из них; обувь, головные уборы, зонты и др. товары легкой промышленности.
7. Машины и оборудование; автомобили, самолеты, суда, транспортное оборудование.
8. Электрооборудование; электронная бытовая техника (телевизоры, проигрыватели, радиоприемники и т.д.); оптическая, медицинская техника, инструменты и приборы, часы и т.п.
9. Мебель, игрушки, игры, спорттовары и т.п.
10. Драгоценные камни и металлы, изделия из них.

Товарная структура экспорта Китая в 2007 году, проценты. Источник: National Bureau of Statistics of China



Экспорт минеральных продуктов из РФ (1) и промышленных товаров из Китая (2), млрд. долларов.
 Источники: [I.6]; National Bureau of Statistics of China; WTO Statistics Database, 2010.

Дополнительную информацию и ссылки на источники см. в книге «Российские реформы в цифрах и фактах» на сайте <http://kaivg.narod.ru> или на сайте <http://kaig.ru>