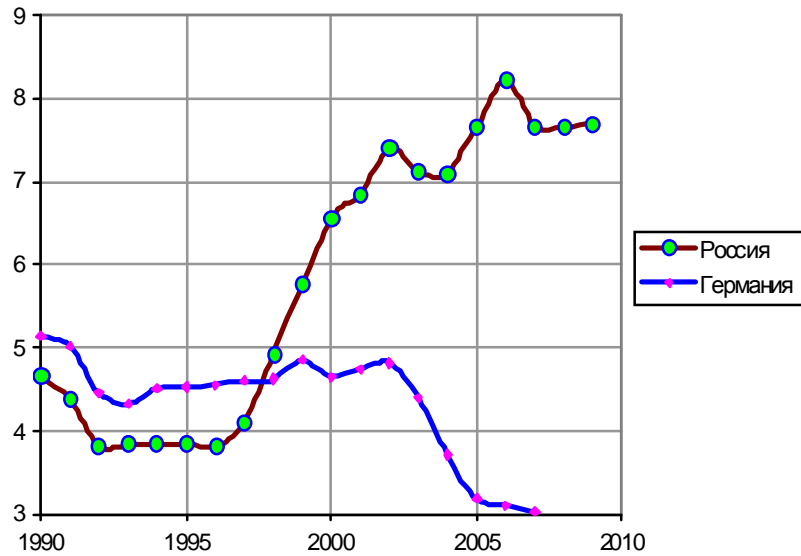
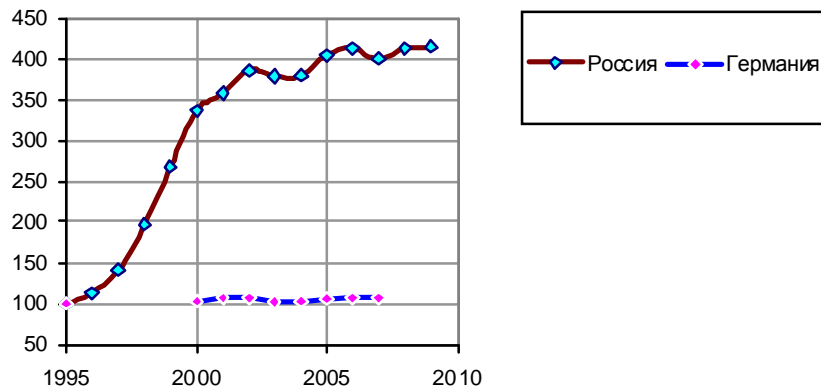


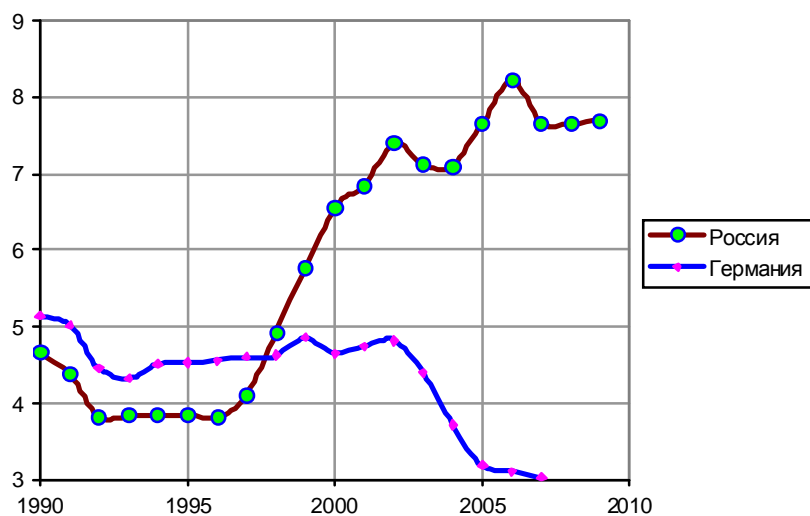
Табакокурение



Доля курящих среди взрослого населения (15 лет и старше), %. Учтены только те граждане, которые курят ежедневно. Источник: OECD Health Data 2008.



Индекс производства сигарет, 1995 г. = 100. Источник Росстат.



Количество сигарет (папирос), продаваемых ежедневно в среднем на одного жителя в России, потребление сигарет в день в среднем на жителя Германии, штук. Источники: Росстат; European health for all database (HFA-DB), WHO/Europe, November 2007; The Federal Health Monitoring System, Germany, 2008.