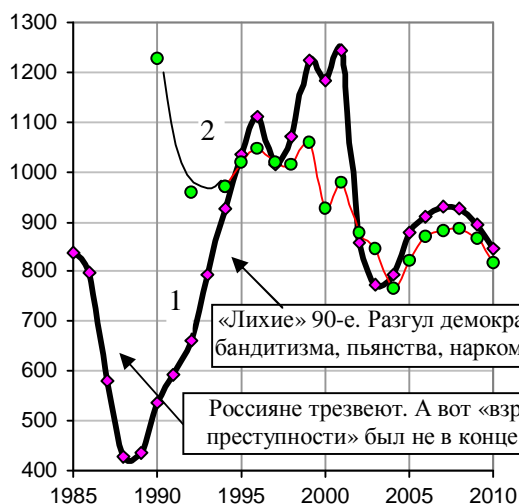


Заклученные

Дополнительную информацию см. в книге «Российские реформы в цифрах и фактах», <http://kaivg.narod.ru>



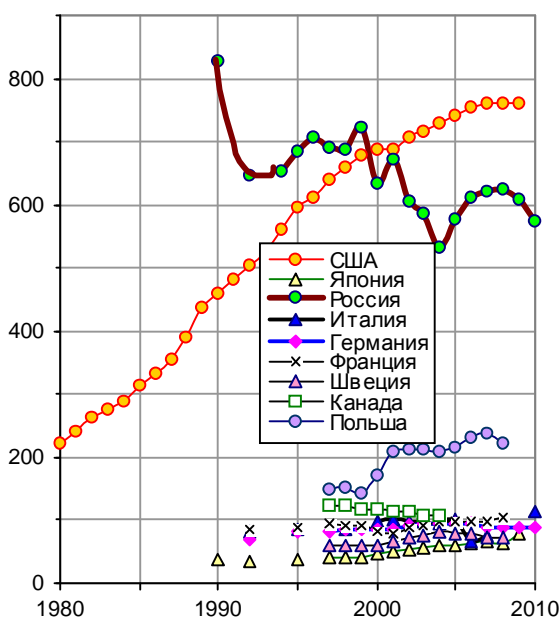
Информация к размышлению

Каждый год по приговорам судов осуждается более 800 тысяч россиян. Например, в 2007 году осуждено 0,93 млн. человек. Для сравнения: в этом году в стране родилось 1,61 млн. человек.

За период 1991 – 2010 гг. осуждено 18,7 млн. человек.

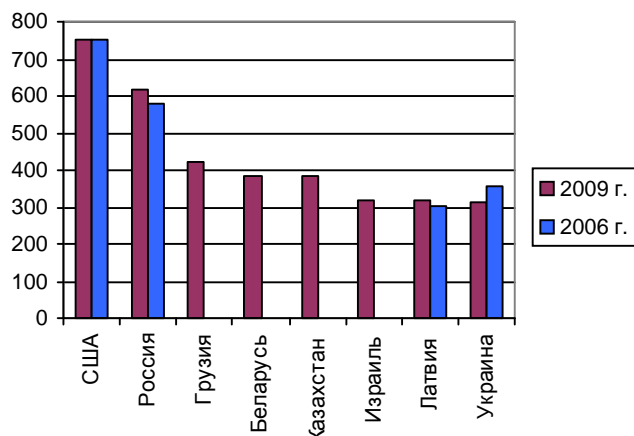
Для сравнения: на 01.01.2010 суммарная численность Белгородской, Брянской, Владимирской, Воронежской, Ивановской, Калужской, Костромской, Курской, Липецкой, Новгородской, Орловской, Рязанской, Смоленской, Тамбовской, Тверской и Ярославской областей составила 18,9 млн. человек.

Рис. 6.18. Количество граждан РСФСР и РФ, осужденных по приговорам судов, вступившим в законную силу (1), и число лиц, содержащихся в местах лишения свободы на конец года (2), тысяч человек. Источник: Росстат [I.6].



В 2008 году количество заключенных в РФ было примерно в два раза больше, чем в Японии, Великобритании, Германии, Франции, Италии, Испании, Португалии и Австралии вместе взятых. Слишком много наших граждан проходит через колонии и тюрьмы, постепенно изменяя, в дальнейшем, далеко не в лучшую сторону нравственность и моральный климат в обществе.

Рис. 6.19. Число лиц, находившихся в местах лишения свободы в РФ, на 100 тыс. человек населения (на конец года); количество заключенных в США на 100 тыс. человек населения, включая заключенных федеральных тюрем и тюрем штатов (prison), а также местных тюрем (jail) – аналогов изоляторов временного содержания, в которых содержатся подсудимые и заключенные на небольшие сроки; количество заключенных в некоторых других странах на 100 тыс. человек населения. Источники: Росстат [I.6]; U.S. Bureau of Justice Statistics; Japan Statistical Yearbook 2007; UK Office for National Statistics, Annual Abstract of Statistics, 2008; Eurostat.



С 1990 г. по 2005 г. число **зарегистрированных** преступлений в России выросло почти в 2 раза, а количество заключенных уменьшилось почти в 1,5 раза.

Рис. 6.20. Количество заключенных на 100000 человек населения в странах – лидерах по этому показателю (за исключением небольших стран). Источник: UK Office for National Statistics, Annual Abstract of Statistics, 2008; International Centre for Prison Studies: King's College London, 2009.