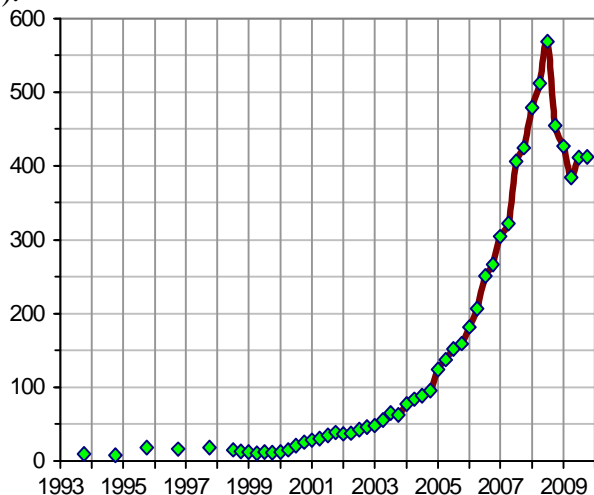


## Золотовалютные резервы

Дополнительную информацию см. в книге «Российские реформы в цифрах и фактах», <http://kaivg.narod.ru>

*Золотовалютные резервы.* Рост валютных резервов в России начался только с 2000 года (рис. 1.399). Китайские же резервы начали стремительный рост еще в первой половине 90-х (рис. 1.400, 1.401).



Международные резервы складываются из активов в иностранной валюте, монетарного золота, специальных прав заимствования (СДР), резервной позиции в МВФ и других резервных активов

Рис.1.399. Объем международных резервов РФ, млрд. долл. Источник: ЦБ РФ

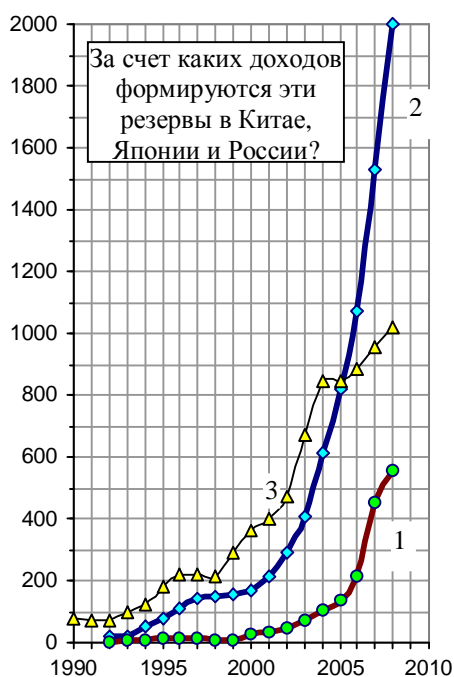


Рис. 1.400. Объем валютных резервов (без золота) в России (1) и в Китае (2), и золотовалютные резервы Японии (3), млрд. долларов на конец года. Источники: Росстат; Банк России; National Bureau of Statistics of China; Japan Statistical Yearbook, 2008.

В августе 2008 г. объем резервов в РФ достиг 597,5 млрд. долларов; больше только в Японии и в Китае. Но, с другой стороны, есть ли острая необходимость в стерилизации зарубежной валюты? Имеет ли смысл поддержка Россией экономики богатых западных стран? Почему не вкладывали эти деньги в развитие своей страны?

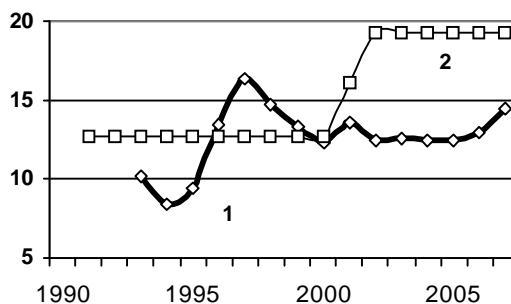


Рис. 1.401. Запасы монетарного золота органов денежно-кредитного регулирования в России (1) и в Китае (2) на конец года, млн. тройских унций. Источники: Росстат, Банк России; National Bureau of Statistics of China.

Существенная разница даже не в величине прироста резервов, а в том, за счет чего они получены. Прирост резервов Китая получен работой всех отраслей экономики Китая, и, в основном, промышленности. Валютные резервы и стабилизационный фонд России растут, в

основном, за счет продажи невозполнимых природных ресурсов. Прирост этих резервов в РФ обусловлен значительным ростом мировых цен на минеральные ресурсы (рис. 1.402, 1.403).

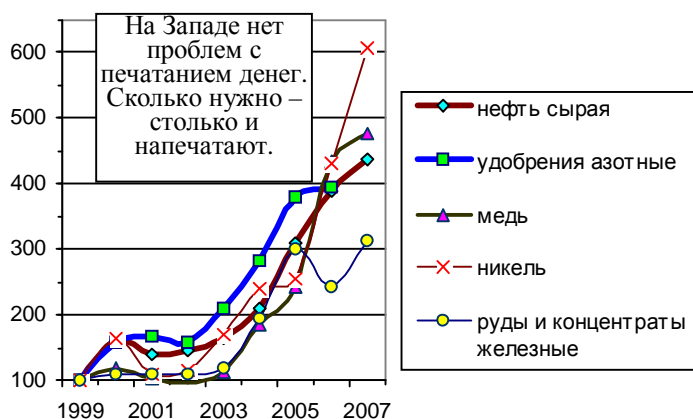


Рис. 1.402. Индекс средних экспортных цен на некоторые товары в торговле со странами вне СНГ (1999 г. = 1).  
Источник: Росстат.

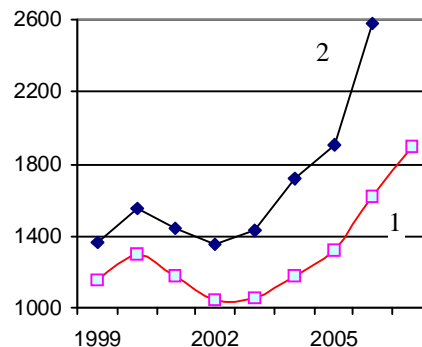


Рис. 1.403. Средние экспортные цены РФ на алюминий необработанный (1) и цены на алюминий на Лондонской бирже (2), долл. за тонну. Источник: Росстат.

В этом отношении поучителен пример восточных азиатских стран, прежде всего Японии, Китая, Республики Корея, и маленького Сингапура, территория которого менее 700 км<sup>2</sup> и население в 2006 г. – 4,5 млн. человек (рис. 1.404, 1.405).

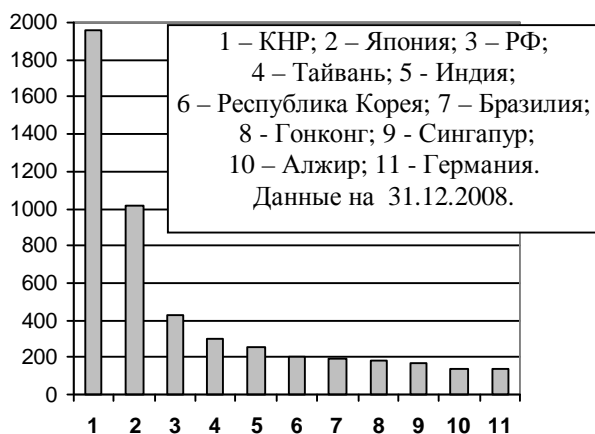


Рис. 1.404. Объем золотовалютных резервов в ведущих по этому показателю странах, млрд. долл.  
Источники: ЦБ РФ; Росстат; CIA - The World Factbook, 2009.



Рис. 1.405. Объем золотовалютных резервов на душу населения (резидентов) в РФ и Сингапуре, на конец года, тыс. долларов. Источники: ЦБ РФ; Росстат; Singapore Department of Statistics