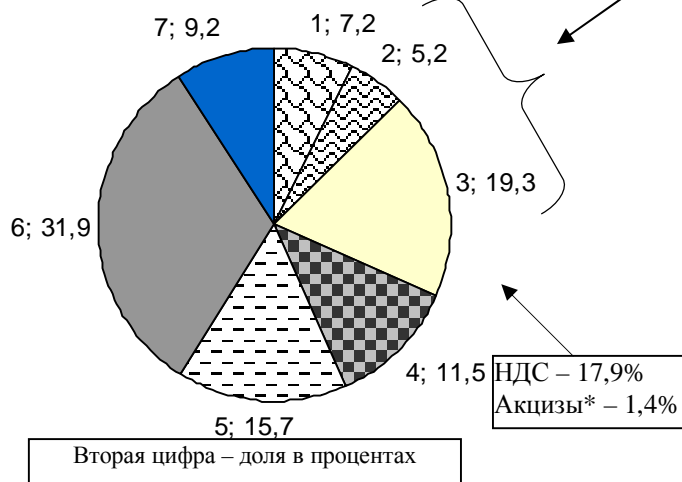


Основные доходные статьи в бюджете

Дополнительную информацию см. в книге «Российские реформы в цифрах и фактах», <http://kaivg.narod.ru>

Россия, 2007 г.

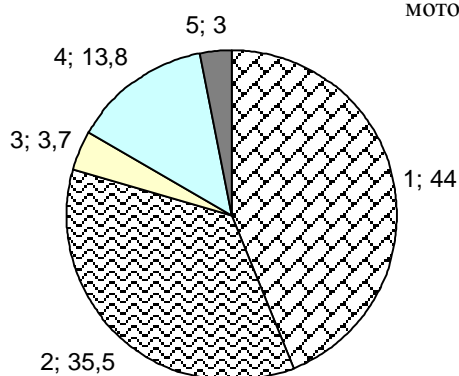
И в этих доходах велика доля сырьевых отраслей: нефте-, газодобывающих и нефтеперерабатывающих компаний, предприятий цветной и черной металлургии и др.



- 1 Налог на прибыль организаций
- 2 Налоги и взносы на социальные нужды
- 3 Налоги на товары (работы, услуги), реализуемые на территории РФ (НДС и акцизы*)
- 4 Налоги на товары, ввозимые на территорию РФ
- 5 Налоги, сборы и регулярные платежи за пользование природными ресурсами и при использовании этими ресурсами
- 6 Доходы от внешнеэкономической деятельности
- 7 Другие

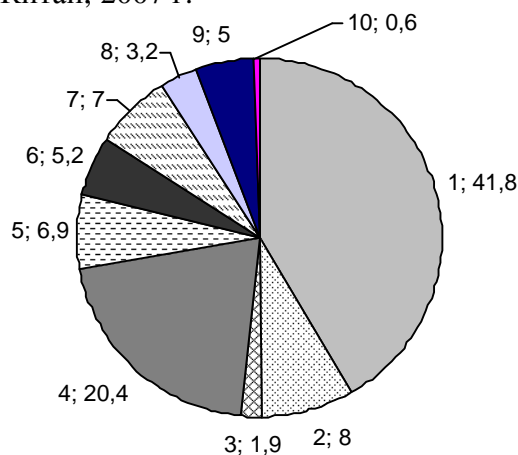
*структура акцизных платежей: спирт, спиртосодержащая продукция – 3,9%; табачная продукция – 45,3%; бензин, дизельное топливо, моторные масла – 49,1%; легковые автомобили и мотоциклы – 1,6%.

США, 2007 г.



- 1 Индивидуальные подоходные налоги (Personal current taxes)
- 2 Отчисления на социальное страхование (Contributions for government social insurance)
- 3 Налоги на продукцию и импорт (акцизы: на бензин, дизельное топливо, алкоголь, табак, воздушный транспорт; таможенные пошлины) (Taxes on production and imports)
- 4 Налоги на доходы корпораций (Taxes on corporate income)
- 5 Другие

Китай, 2007 г.



- 1 НДС
- 2 Налог на потребление (Domestic Consumption Tax)
- 3 НДС и налог на потребление «чистого» импорта (разность между налогом на импорт и компенсацией за экспорт)
- 4 Налог на доходы корпораций
- 5 Подоходный налог
- 6 Пошлины (tariffs)
- 7 Гербовый сбор (stamp tax)
- 8 Налог на покупку автомобилей
- 9 Неналоговые доходы
- 10 Другие

Доля основных доходных статей в федеральном бюджете России, бюджете федерального правительства США и центрального правительства Китая. Источники: Федеральный закон от 3 декабря 2008 г. № 228-ФЗ «Об исполнении федерального бюджета за 2007 г.»; U.S. Bureau of Economic Analysis, 2008; National Bureau of Statistics of China.