

Импорт мяса

Дополнительную информацию см. в книге «Российские реформы в цифрах и фактах», <http://kaivg.narod.ru>

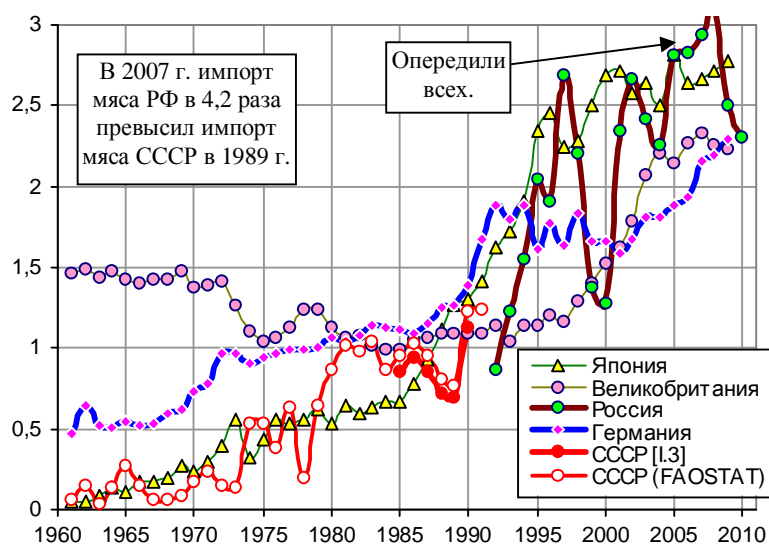


Рис. 1.383. Импорт мяса скота и птицы странами – крупнейшими импортерами, млн. тонн. Источники: FAOSTAT; [I.3 – данные по СССР за 1985 – 1990 гг.]; Росстат.

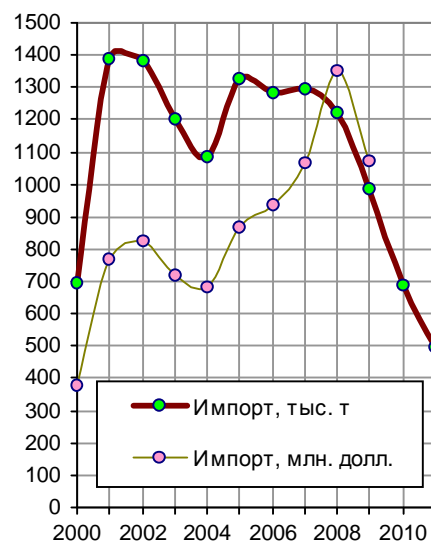


Рис. 1.384. Импорт мяса птицы РФ, тыс. тонн и млн. долл. Источники: [I.6]; Информационно-аналитическая система FIRA PRO, fira.ru.

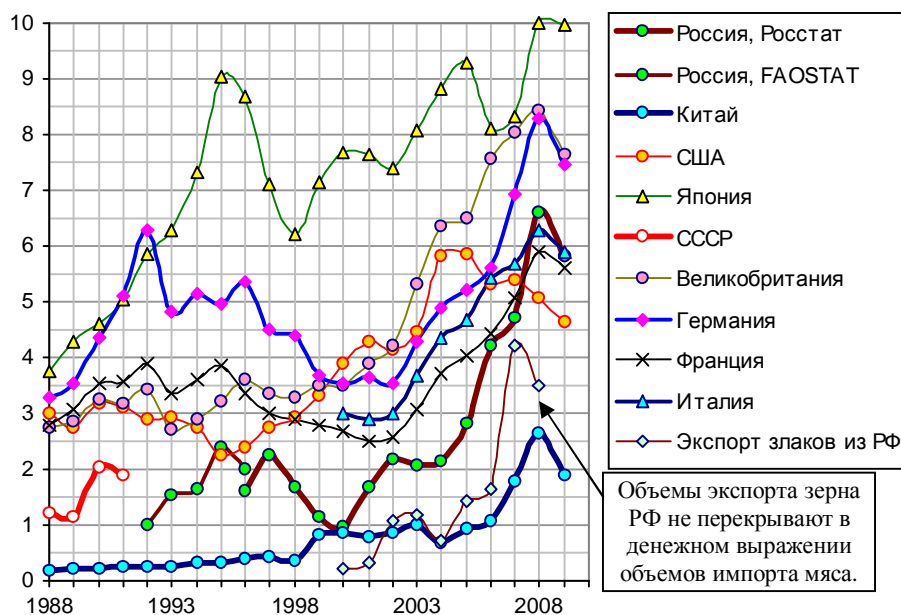


Рис. 1.385, а. Импорт мяса свежего и мороженого (включая мясо птицы), млрд. долл. Для сравнения приведены также данные по объемам экспорта Россией злаков, млрд. долл. Источники: [I.3, I.6, I.34]; FAOSTAT; Внешнеэкономический сервер Россия – экспорт-импорт. www.rusimnpx.ru; данные ФТС.

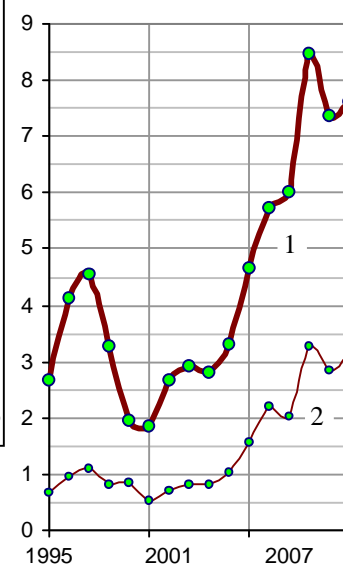


Рис. 1.385, б. Импорт РФ мяса и изделий из него (meat and meat preparations), линия 1; в том числе мясо крупного рогатого скота (meat of bovine animals, fresh, chilled or frozen), линия 2; млрд. долл. Источник: UNCTADstat.

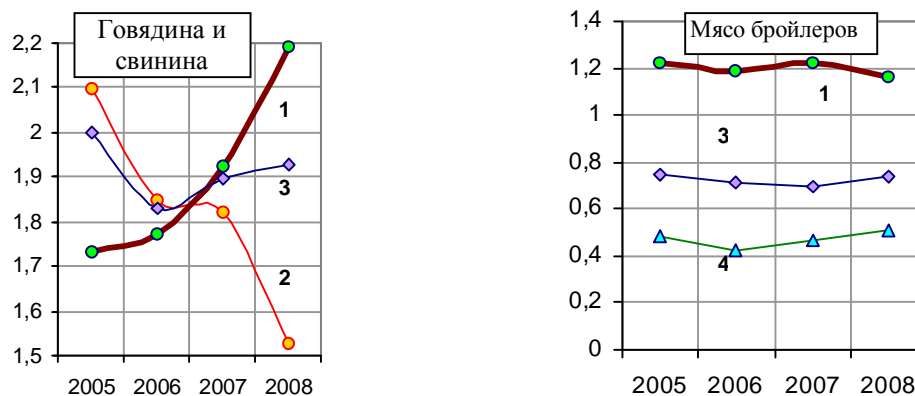


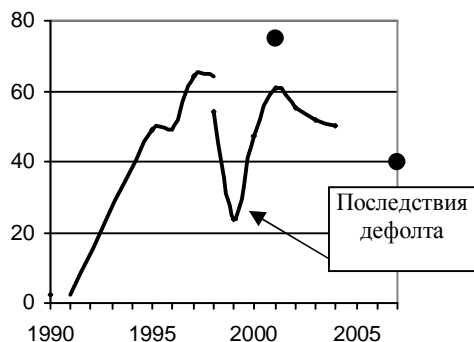
Рис. 1.386. Импорт мяса говядины, свинины и бройлеров Россией и некоторыми другими странами, млн. тонн: 1 - Россия, 2 - США, 3 - Япония, 4 - Саудовская Аравия. Источник: Livestock and Poultry: World Markets and Trade. USDA, Department of Agriculture, 2009.

Цена закупаемого РФ мяса все годы реформ была значительно ниже цены мяса, закупаемого развитыми странами (рис. 1.387). Причины: 1 - в российском импорте была велика доля более дешевого мяса птицы; 2 - демпинг; 3 - качество мяса. В любом случае, вряд ли капиталисты, производители мяса, все эти годы занимались благотворительностью и, в ущерб себе, продавали нам мясо отличного качества по очень низким ценам. Отметим также значительный рост цен в период с 2005 по 2009 гг. (в 2,2 раза – на мясо скота и в 1,8 раза на мясо птицы, см. раздел «Экспорт и импорт»).



Рис. 1.387. Усредненная цена 1 кг импортируемого мяса (общий объем импорта мяса в долларах разделен на общий объем импорта мяса в килограммах), долл./кг. Источник: FAOSTAT.

Доля импортного мяса птицы на российском рынке в 90-х превышала 60% (рис. 1.388 и 1.389), и в нулевых она также была значительной.



2008 год. Доля импортного мяса в Москве – более 70%, животного масла – 40%.

Рис. 1.388. Доля импортного мяса птицы (%) на российском рынке. Источник: [68]; точки – по данным, озвученным министром сельского хозяйства РФ в августе 2007 г.

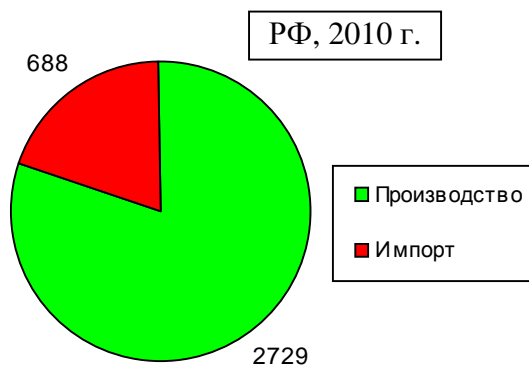
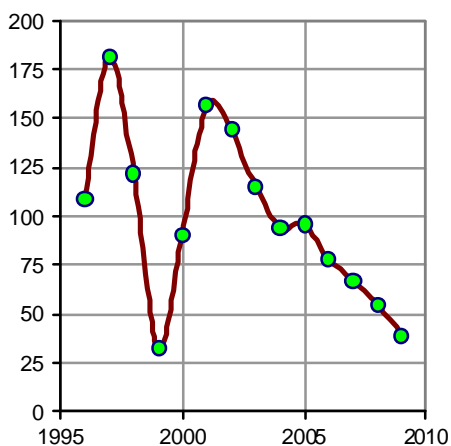
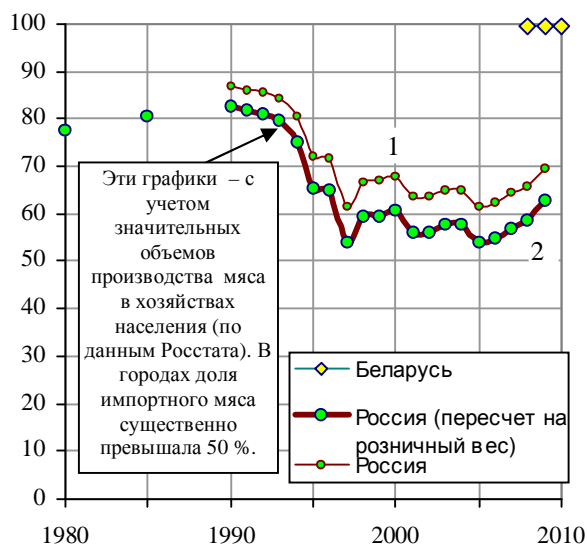


Рис. 1.389. Импорт мяса птицы в процентах мяса птицы, произведенного в России (расчет по весу). Источник: [1.6].

Рис. 1.389. Производство мяса птицы парного, охлажденного, замороженного и др., производство пищевых субпродуктов мяса птицы; импорт мяса птицы свежего и мороженого, тыс. тонн. Источник: [1.6].

В общем объеме поставок мяса на российский рынок (производство плюс импорт) доля импортного мяса достигала 45% (рис. 1.390).



Примечания

1. Объем производства мяса в РФ приводится Росстатом в «убойном весе». Данные по импорту приводятся для «мяса свежего и мороженого». А это может быть и бескостное мясо, и окорочка. Поэтому на графике две линии.
 Линия 1 построена по данным Росстата: производство – в «убойном весе», импорт – «мясо свежее и мороженое».
 При построении линии 2 данные Росстата по производству мяса в «убойном весе» были переведены в «розничный вес» (retail weight). Коэффициент пересчета принят равным 0,73 (рассчитан по данным USDA о потреблении мяса населением США в убойном и розничном весе).
2. Данные по общим объемам производства и импорта мяса взяты из раздела «Продовольственные ресурсы и их использование» ежегодника [1.6].

Рис. 1.390. Доля объема произведенного в стране мяса скота и птицы от суммы объемов импорта и произведенного в стране (проценты). Расчет по данным в тоннах. Источники: [1.6]; USDA, Economic Research Service; OECD Agricultural Outlook; Национальный статистический комитет Республики Беларусь.

Большая часть мяса завозилась в Россию из стран Америки, в основном – из Бразилии и США (рис. 1.391, 1.392, табл. 1.31).

Информация к размышлению

Не проще ли вырастить скот и птицу у себя, чем везти мясо со всего света через моря и океаны? И земли у нас больше, чем у кого-либо. И люди пока едят. И хороших законов написано за годы реформ намного больше, чем в любой другой стране мира. Чего же нам не хватает?




Рис. 1.391. Импорт мяса свежего и мороженого (без мяса птицы) в Россию, тыс. тонн. Источник: [1.8].

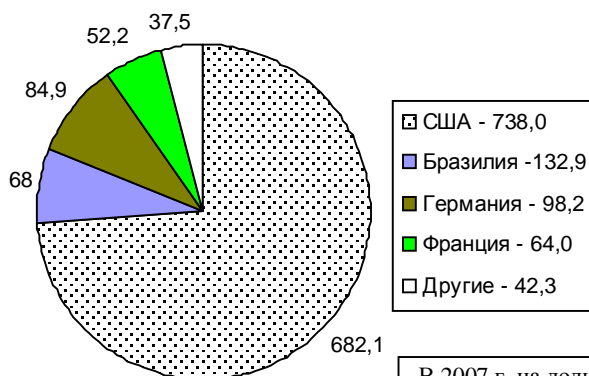


Таблица 1.31

Показатель	2001	2004	2007	2008	2009
Доля США в общем объеме импорта (по весу) РФ мяса птицы, проценты	76,9	66,2	68,8	70,5	73,8

В 2007 г. на долю РФ приходилось около 30% всего экспорта США мяса птицы.

Рис. 1.392. Импорт мяса птицы и пищевых субпродуктов птицы в Россию в 2009 г., тыс.т. В легенде – импорт из государств мяса птицы и субпродуктов в млн. долл. Источник: Информационно-аналитическая система FIRA PRO, figa.ru.