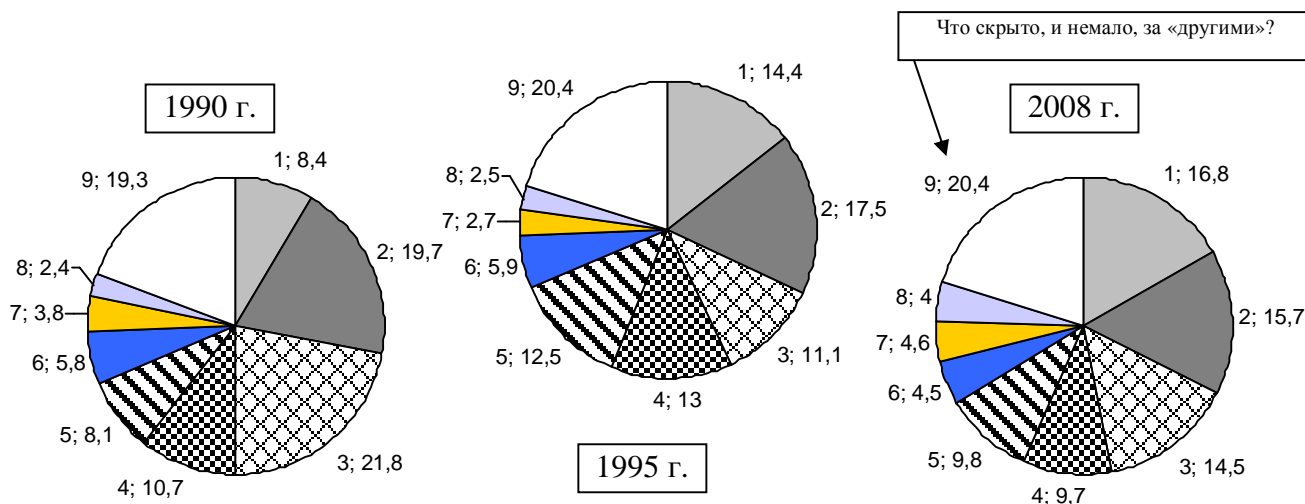


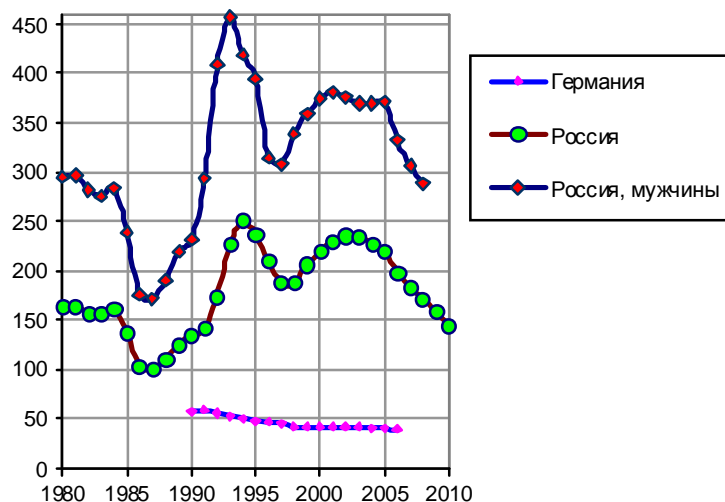
## Смертность от внешних причин

Что относят к внешним причинам? Убийства, самоубийства, несчастные случаи (транспортные и производственные происшествия, утопления, пожары, падения с высоты, поражения электрическим током, случайное механическое удушение и др.), отравления (в том числе - случайные отравления алкоголем), неуточненные насильственные причины и некоторые другие (рис. 2.28). Т.е. это все случаи гибели людей.

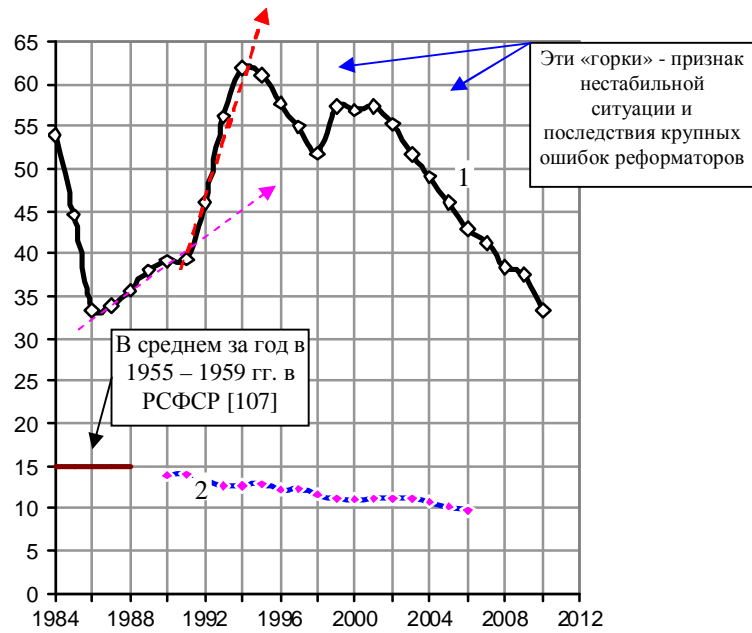


- 1 – от повреждений с неопределенными намерениями;      2 – от самоубийств;  
 3 – от всех видов транспортных несчастных случаев;      4 – от убийств;  
 5 – от случайных отравлений алкоголем;                      6 – от случайных утоплений;  
 7 – от случайных падений;  
 8 – от случайных несчастных случаев, вызванных воздействием дыма, огня, пламени (от пожаров);  
 9 - другие.

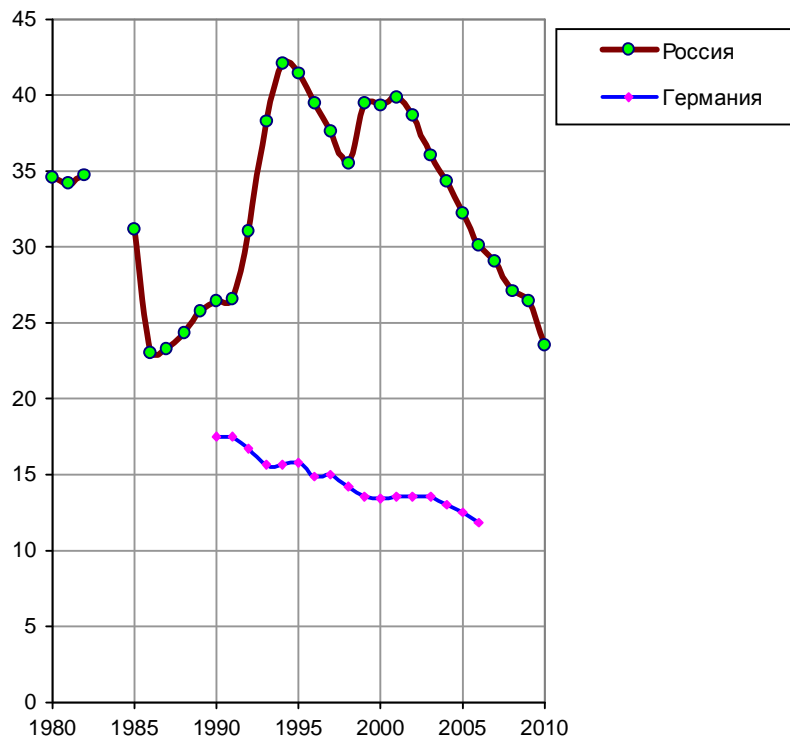
Рис. 2.28. Смертность от внешних причин в РФ. Источник: Росстат.



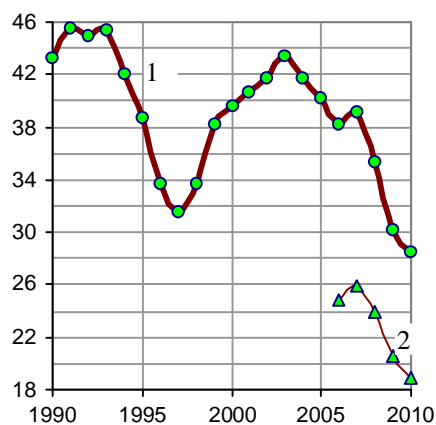
Смертность от внешних причин, на 100 тыс. человек населения. Источники: UN Demographic Yearbook, 1993 ÷ 2007; Росстат; расчет по данным European mortality database (MDB), WHO/Europe.



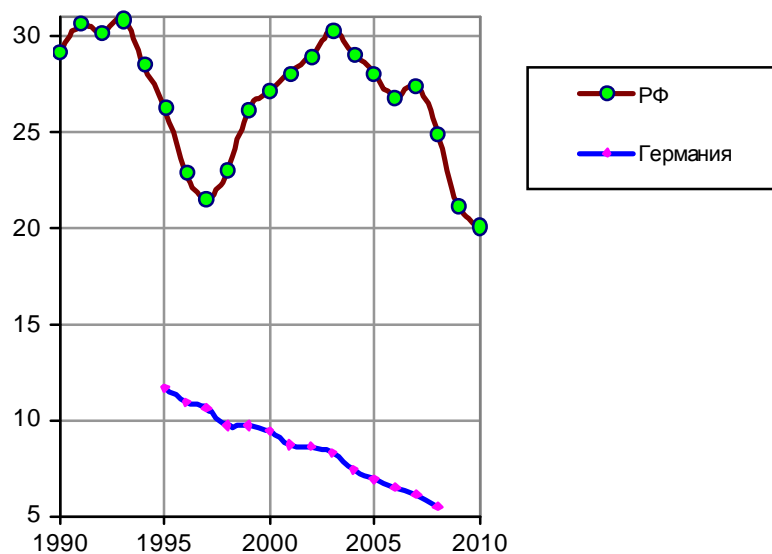
Количество самоубийств в РСФСР и РФ (1), Германии (2), тысяч.



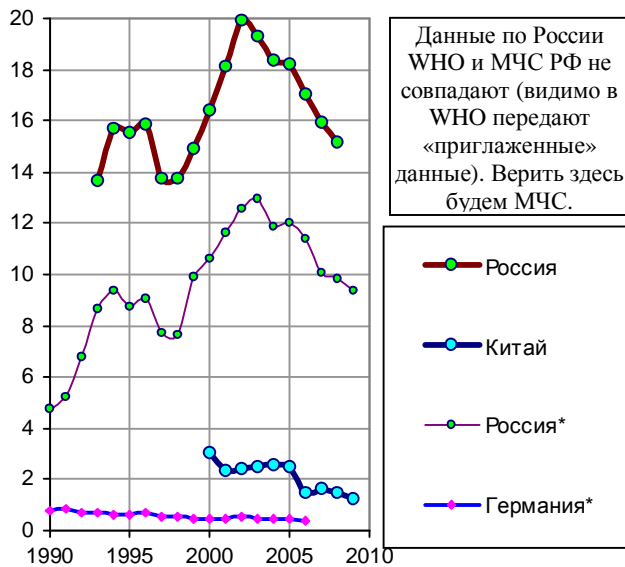
Количество самоубийств на 100 тыс. человек населения. Источники: Росстат; Organization for Economic Cooperation and Development (OECD); UN Demographic Yearbook, 1980 ÷ 2007; расчет по данным European mortality database (MDB), WHO/Europe.



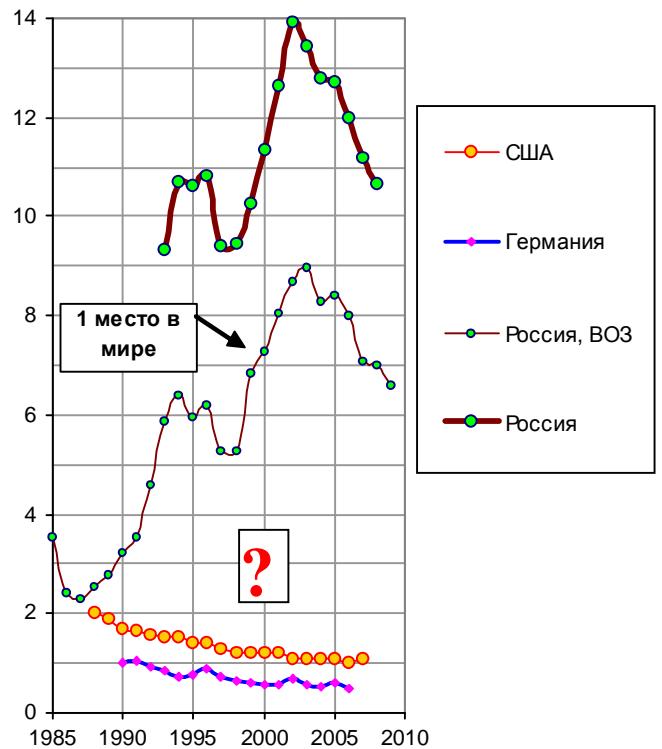
Количество погибших от всех видов транспортных несчастных случаев (1) и в ДТП (2) в России, тыс. чел. Источники: Росстат; European mortality database (MDB), WHO/Europe.



Коэффициент смертности от всех видов транспортных несчастных случаев на 100 тыс. населения. Источники; UN Demographic Yearbook, 1992 ÷ 2006; Росстат; European mortality database (MDB), WHO/Europe.



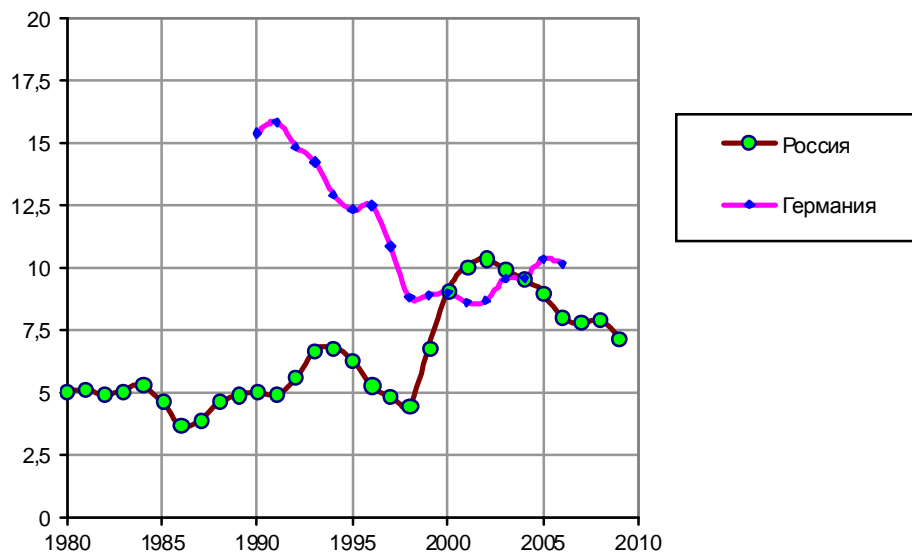
Количество погибших в результате пожаров, тыс. человек. Источники: МЧС РФ («Данные по оперативной обстановке с пожарами в РФ» по годам на сайте министерства); Information Bulletin of World Fire Statistics, Geneva Association, 1997 - 2008; CTIF; National Bureau of Statistics of China. \* - данные European mortality database (MDB), WHO/Europe.



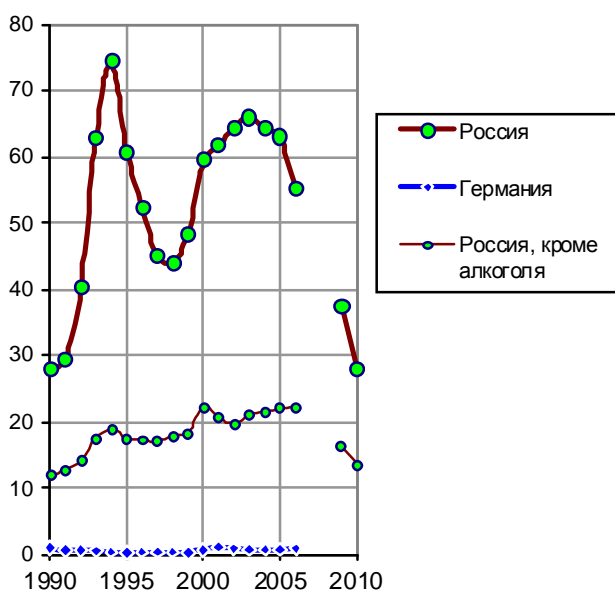
Смертность в результате пожаров в странах «восьмерки», на 100 тыс. человек населения. Источники: UN Demographic Yearbook, 1989 ÷ 2007; WHO, Mortality Database; Information Bulletin of World Fire Statistics, Geneva Association, 1997 - 2005; CTIF; European mortality database (MDB), WHO/Europe; National Vital Statistics Report, 2009 .



Коэффициент смертности от случайных утоплений, на 100 тыс. человек населения. Источники: UN Demographic Yearbook, 1990 ÷ 2007; Росстат; WHO, Mortality Database; расчет по European mortality database (MDB), WHO/Europe.

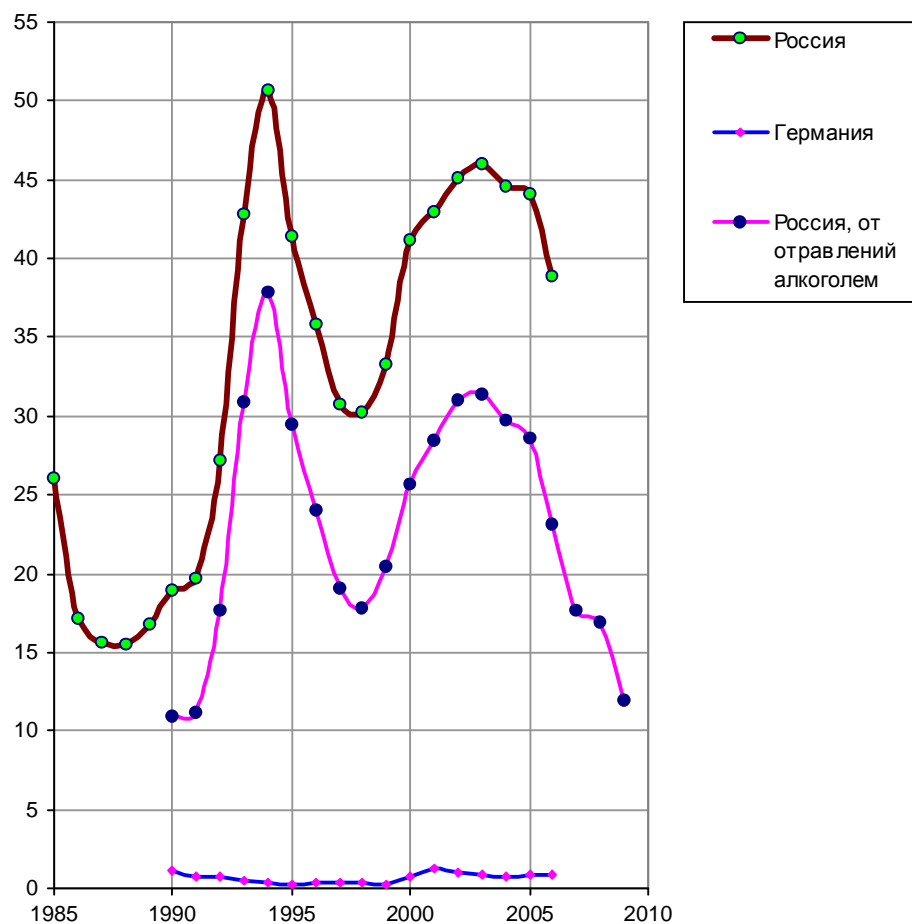


Коэффициент смертности от случайных падений на 100000 человек населения. Источники: Росстат; UN Demographic Yearbook, 1993 ÷ 2007; расчет по European mortality database (MDB), WHO/Europe.

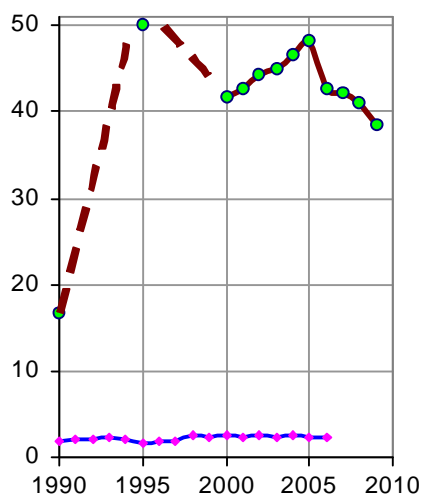


Количество погибших от случайных отравлений, тысяч человек. Источник: European mortality database (MDB), WHO/Europe; Росстат.

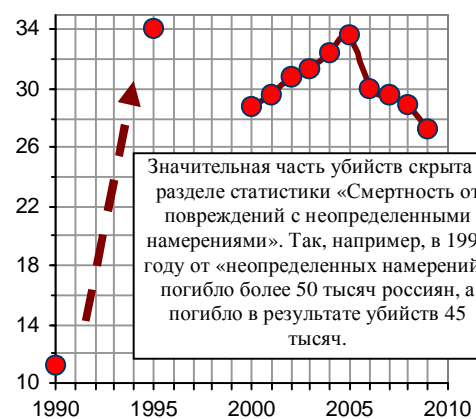




Смертность от случайных отравлений, на 100 тыс. человек населения. Источники: UN Demographic Yearbook, 1990 ÷ 2006; WHO, Mortality Database; Росстат [I.6]; расчет по данным European mortality database (MDB), WHO/Europe.

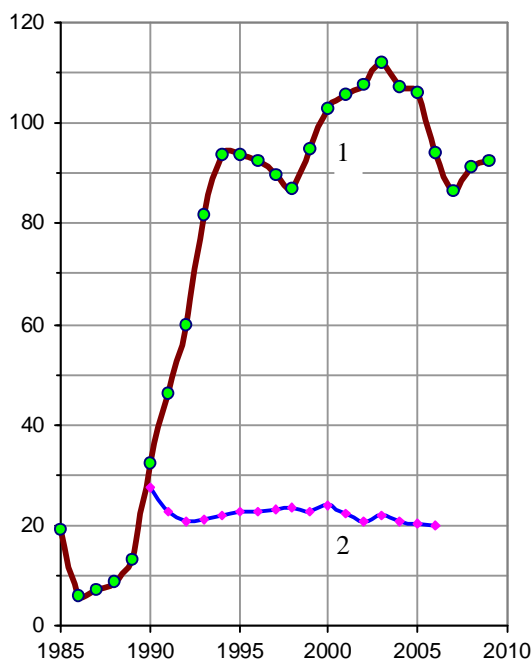


Количество погибших от повреждений с неопределенными намерениями, тысяч. Источники: Росстат; European mortality database (MDB), WHO/Europe.

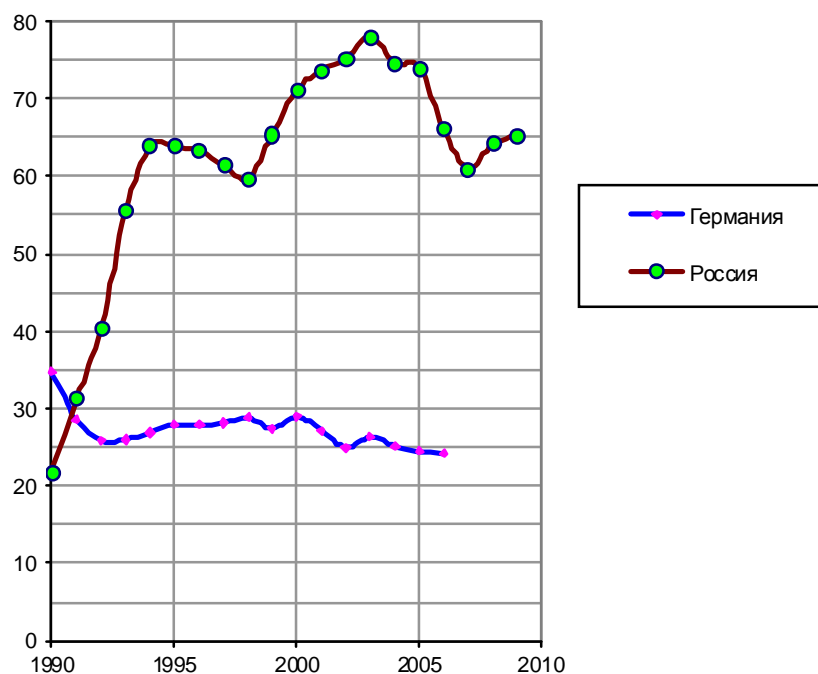


Смертность в России от повреждений с неопределенными намерениями, на 100 тыс. человек. Источник: Росстат.

Особенностью смертности в России является значительный рост смертности в реформенное время от «симптомов, признаков и отклонений от нормы, выявленных при клинических и лабораторных исследованиях, не классифицированных в других рубриках» (СПОН).



Количество умерших от «СПОН» в России (1), и в Германии (2), тыс. чел. Источники: Росстат; United Nations Statistics Division (UNSD), UN Demographic Yearbook 2006; Organization for Economic Cooperation and Development (OECD); WHO/Europe, European mortality database (MDB).



Смертность от «СПОН» на 100 тыс. человек населения. Источники: Росстат; UN Demographic Yearbook, 1995 ÷ 2007; WHO/Europe, European mortality database (MDB).