

Рис. 1.565. Основные экспортные товары крупнейших развитых стран, России и Китая, млрд. долл.

Япония: 1. Автомобили, транспортные средства, части и принадлежности к ним;

2. Электронные интегральные микросхемы; 3. Пассажирские и грузовые суда, баржи.

Германия: 1. Автомобили, транспортные средства, части и принадлежности к ним; 2. Медикаменты;

3. Другие летательные аппараты (например, вертолеты, самолеты, космическая техника).

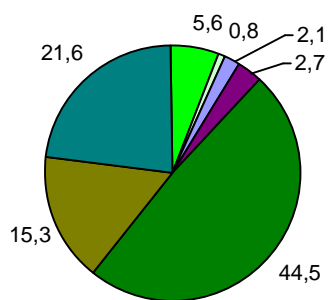
Китай: 1. Вычислительная техника, части к ней; 2. Аппараты и устройства для телефонии; 3. Телевизоры.

США: 1. Автомобили, транспортные средства, части и принадлежности к ним; 2. Нефтепродукты;

3. Электронные интегральные микросхемы.

Россия: 1. Нефть 2. Нефтепродукты; 3. Природный и нефтяной газы.

Источник: United Nations Commodity Trade Statistics Database, UN Comtrade, <http://comtrade.un.org>.



1 – продукты питания;
 2 – сырье сельскохозяйственное;
 3 – минеральное топливо;
 4 – руда, металлы, драгоценные камни;
 5 – машины и транспортное оборудование;
 6 – продукция химической промышленности;
 7 – другие промышленные товары и готовые изделия.

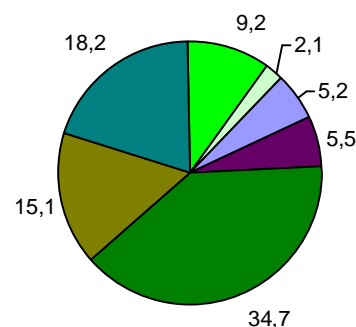


Рис. 1.568. Товарная структура экспорта Германии в 2009 г., проценты. Источник: UNCTAD, Handbook of Statistics 2010.

Рис. 1.569. Товарная структура экспорта США в 2009 г., проценты. Источник: UNCTAD, Handbook of Statistics 2010.

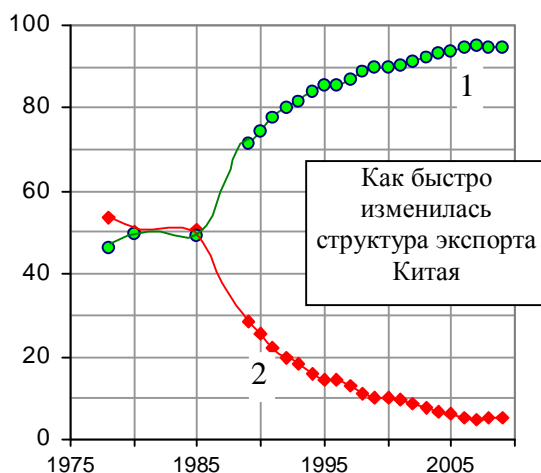


Рис. 1.570. Структура экспорта товаров из Китая: 1 – промышленные товары; 2 – сырьевые товары (по данным National Bureau of Statistics of China).

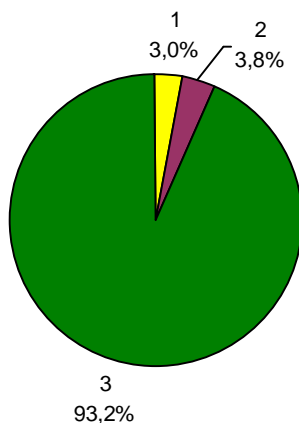
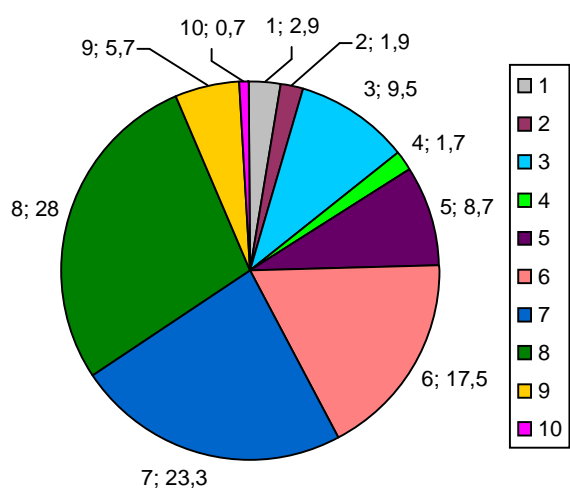


Рис. 1.571. Укрупненная товарная структура экспорта Китая в 2008 году: 1 - продукция сельского хозяйства; 2 – топливо и минеральные ресурсы; 3 – продукция обрабатывающей промышленности. Источник: WTO, World Trade Statistics.



1. Продукция сельского хозяйства (продукция животноводства, птицеводства, растениеводства, продукты питания, напитки, табак и табачные изделия).
2. Минеральные продукты (цемент, известь, гипс, соль, руда, сера, нефть и нефтепродукты).
3. Черные и цветные металлы и изделия из них.
4. Лес и лесоматериалы, бумага и картон.
5. Продукция химической, стекольной, керамической промышленности, пластмасса, резина и изделия из них.
6. Ткани и изделия из них; кожа, мех и изделия из них; обувь, головные уборы, зонты и др. товары легкой промышленности.
7. Машины и оборудование; автомобили, самолеты, суда, транспортное оборудование.
8. Электрооборудование; электронная бытовая техника (телевизоры, проигрыватели, радиоприемники и т.д.); оптическая, медицинская техника, инструменты и приборы, часы и т.п.
9. Мебель, игрушки, игры, спорттовары и т.п.
10. Драгоценные камни и металлы, изделия из них.

Рис. 1.572. Товарная структура экспорта Китая в 2007 году, %. Источник: National Bureau of Statistics of China.