

Экспорт из России нефти, газа, угля

Дополнительную информацию см. в книге «Российские реформы в цифрах и фактах», <http://kaivg.narod.ru>

Экспорт из России угля, нефти и нефтепродуктов (млн. тонн) и природного газа (млрд. м³)

	1992	1993	1994	1995	1996	1997	1998	1999
Нефть	128,1	127,6	126,7	122,3	121,7	123,3	137,3	134,8
Нефтепродукты	43	47,4	47,3	45,4	56,6	60,6	54	50,8
Итого	171,1	175	174	167,7	178,3	183,9	191,3	185,6
Газ	194	174	184	192	186	201	203	205
Уголь	33,4	27,2	23,4	29,5	25,8	23,1	24	27,9

	2000	2001	2002	2003	2004	2005	2006	2007	2008	2009	2010	Итого 1992-2010
Нефть	145	162	188	223	258	253	248	258,6	243,1	247,5	250,4	3498
Нефтепродукты	62,7	63,5	75,4	77,7	82,4	97,1	104	112,3	117,9	124,5	133,2	1456
Итого	207,7	225,5	263,4	300,7	340,4	350,1	352	370,9	360,9	372	383,6	4954
Газ	194	181	186	189	200	209	203	192	195	168,4	177,8	3634
Уголь	44,1	41,5	43,4	60,7	72	79,8	91,4	98	97,5	105	116	1064

Источники: [I.6, 32]; UN Statistics Division, UNdata, Energy Statistics Database; OECD.



Рис. 1.102. Экспорт сырой нефти СССР (в т.ч. за свободно конвертируемую валюту, СКВ) и РФ, млн. т. Источники: [I.3, I.6].

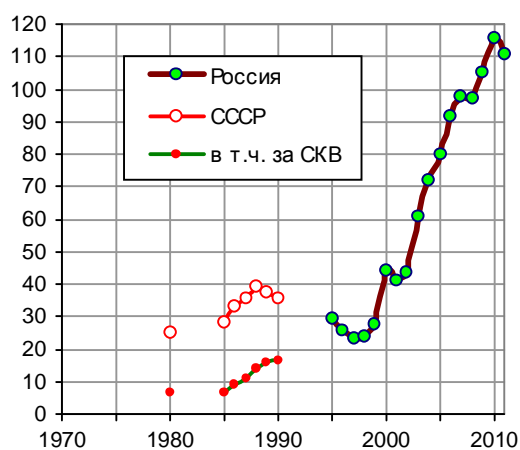


Рис. 1.103. Экспорт угля СССР (в том числе за свободно конвертируемую валюту, СКВ) и РФ, млн. тонн. Источники: [I.3, I.6].

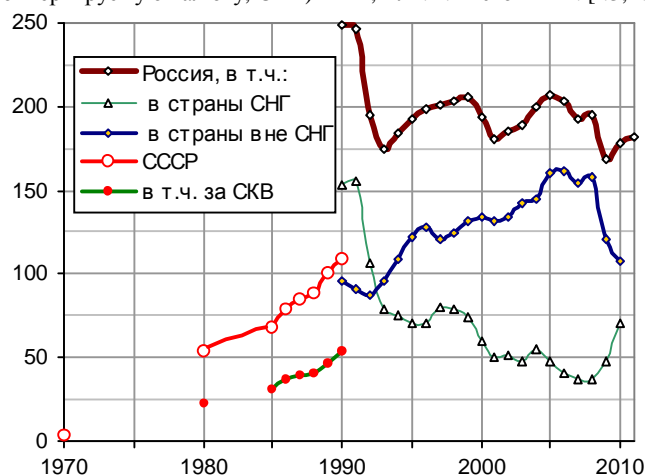


Рис. 1.104. Экспорт природного газа СССР (в том числе за СКВ) и РФ (в том числе в страны СНГ и в страны вне СНГ), млрд. м³. Источники: [I.3, I.6].

Крупнейшие импортеры российских нефти и нефтепродуктов представлены на рис. 1.105.

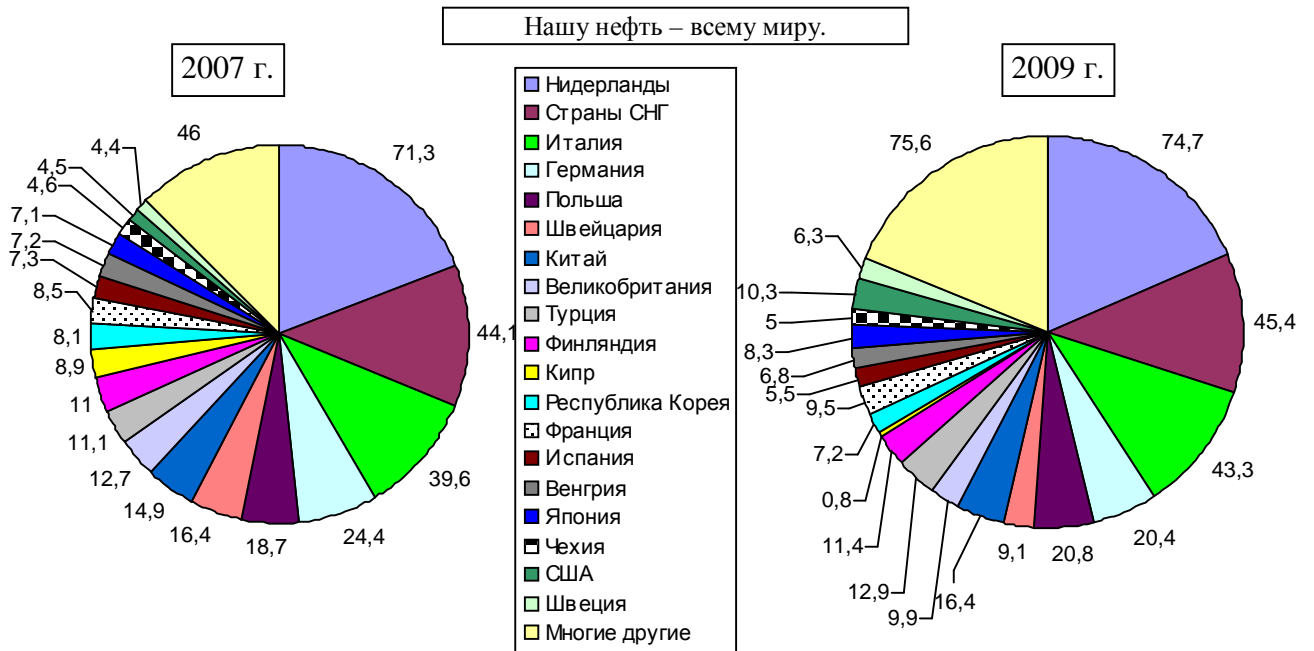


Рис. 1.105. Экспорт нефти и нефтепродуктов из России в страны мира, млн. тонн. Источники: [I.6, I.8].

Основные импортеры российского природного газа и угля представлены на рис. 1.106.

Метан сложно перевести в жидкое состояние и перевозить морскими судами. Поэтому основные импортеры – европейские страны.
Наш газ – всей Европе. Каждый год - по ее потребностям. Пока не закончатся наши возможности.

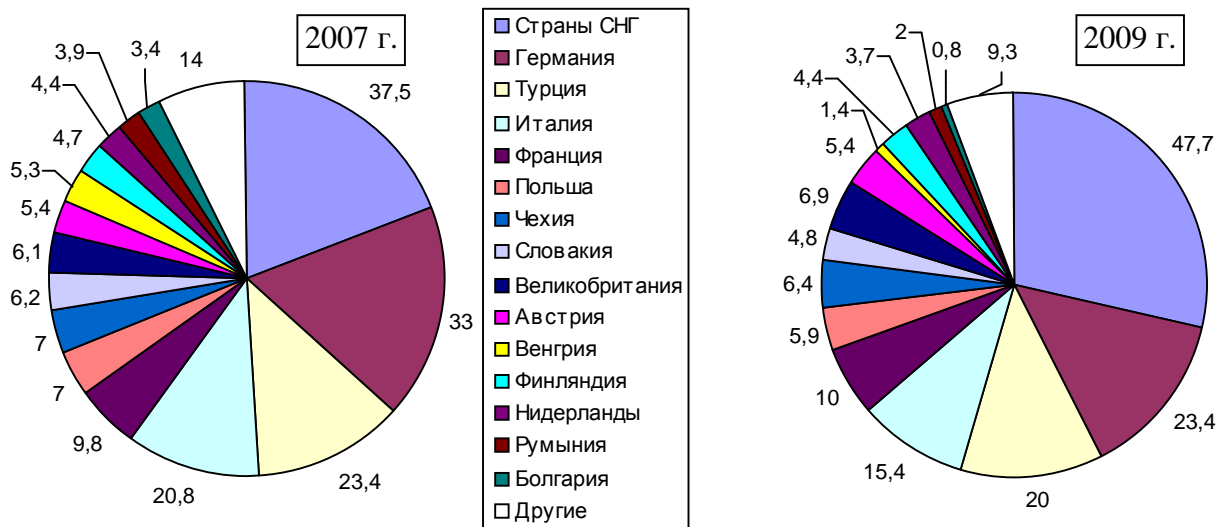


Рис. 1.106, а. Экспорт российского природного газа в страны мира, млрд. м³. Источники: [I.6, I.8].

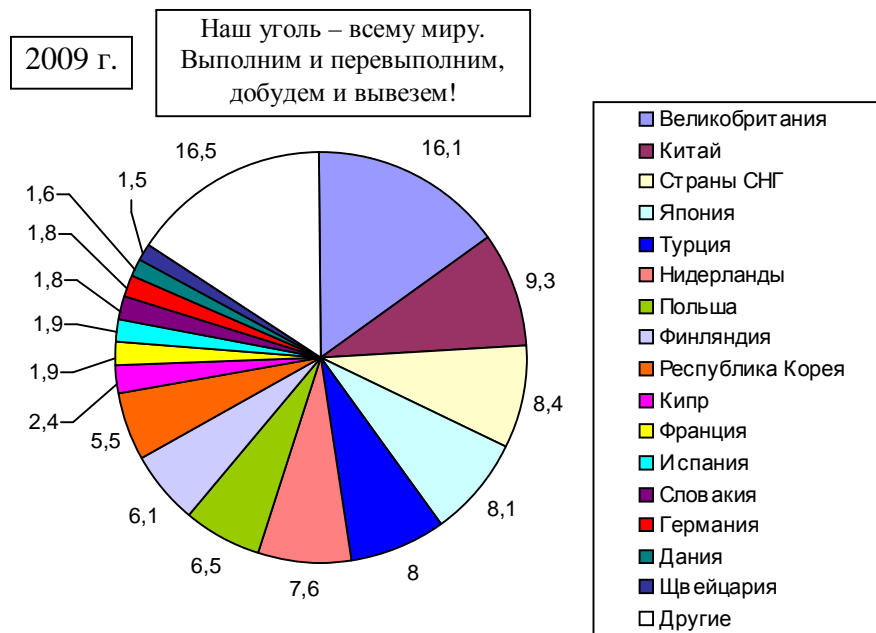


Рис. 1.106, б. Экспорт российского угля в страны мира, млн. т. Источник: [1.8].