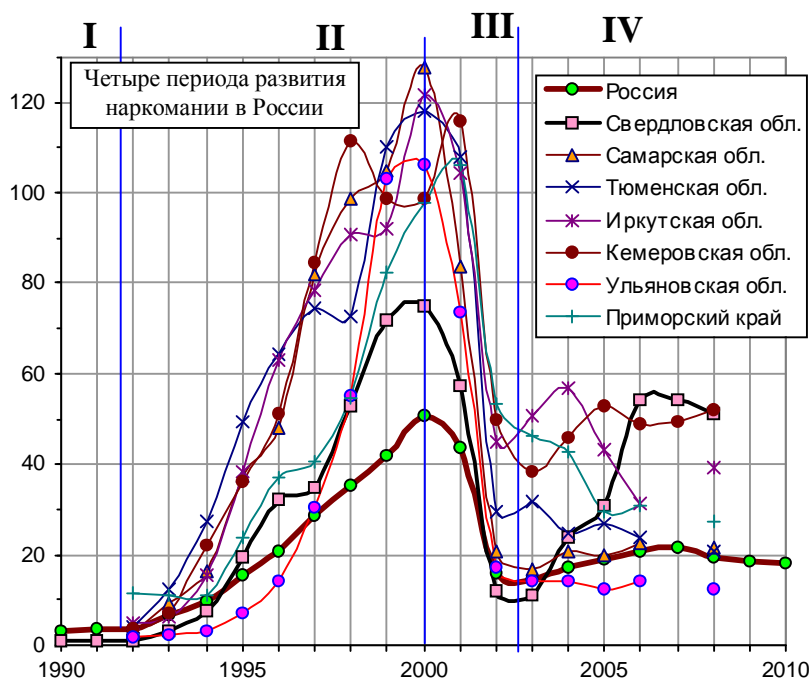


Больные наркоманией

Дополнительную информацию см. в книге «Российские реформы в цифрах и фактах», [http://kaivg.nard.ru](http://kaivg.narod.ru)



«Среди наркоманов растет число самоубийств, 90 процентов из них больны гепатитом, а три четверти заражены СПИДом. Поэтому этот контингент и обновляется каждые 6-7 лет [206]. Точнее: не «обновляется», а «обновляют».

М. Гришанков, первый заместитель председателя Комитета Государственной Думы по безопасности: «Поэтому проблема наркотизации, проблема распространения ВИЧ-СПИДа, считаю, - серьезные вызовы безопасности страны. Иначе завтра мы все, вся наша экономика будет работать только на то, чтобы закупать лекарства». Радио России, программа «Национальная безопасность» 24.12.2009.

Рис. 3.137. Взято под наблюдение больных с впервые в жизни установленным диагнозом наркомания на 100000 человек населения. Источник: Росстат, Центральная база статистических данных; [I.29].



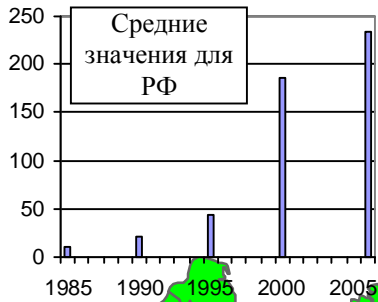
Рис. 3.134. Численность больных, состоящих на учете в лечебно-профилактических учреждениях с диагнозом наркомания и токсикомания в РСФСР и РФ (1); кроме того, численность состоящих на профилактическом учете в связи с употреблением наркотических веществ с вредными последствиями (2), тыс. чел. Источники: [I.6, I.30].

А сколько наркоманов не состоит на этом учете? «Например, из всех задержанных ГИБДД в состоянии наркотического опьянения водителей всего лишь около 3 процентов находятся на наркоучете» [206].


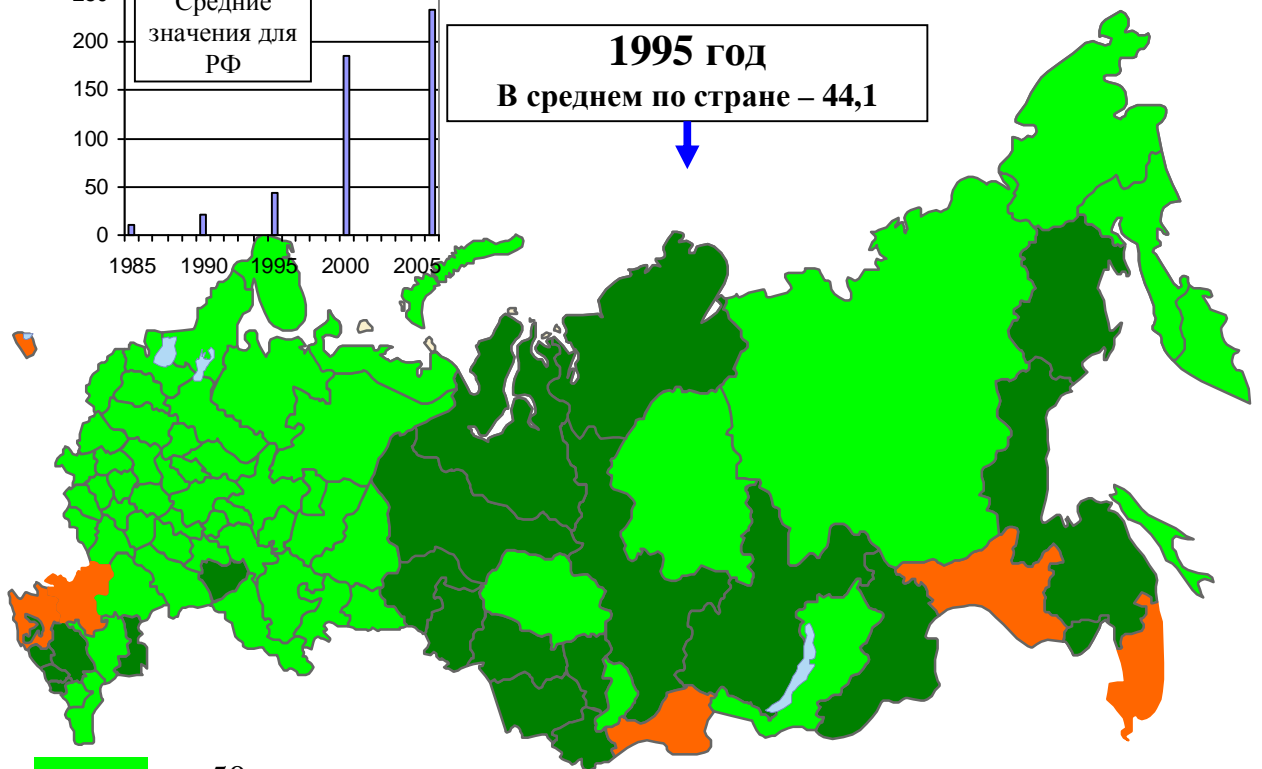
Цитаты.

1. «Степень соответствия данных, полученных в результате общероссийского мониторинга о количестве лиц, незаконно потребляющих наркотики, данным официальной статистики Минздравсоцразвития - 12,1 раза» [205], 2004 г. Т.е., реальные данные по распространению наркомании хуже данных Минздравсоцразвития в 12 раз. А по другим социально важным заболеваниям какова степень соответствия?
2. «По данным независимых социологических исследований реальная численность потребителей наркотиков в стране превышает официальную в 8 – 10 раз» [205]. Чего добиваемся, приукрашивая ситуацию? Кому это нужно?

**1985 год. Все регионы закрашены в ярко-зеленый цвет.
В среднем по стране – 10,1**



**1995 год
В среднем по стране – 44,1**



Примечания. Для Ханты-Мансийского и Ямало-Ненецкого автономных округов приведены средние данные по Тюменской области, в которую они входят. Для Таймырского автономного округа приведены средние данные по Красноярскому краю, в который он входит.

**2006 год
В среднем по стране – 234,4**



Большая часть отравы идет к нам с юга

Численность больных наркоманией, состоящих на учете в лечебно-профилактических учреждениях; человек на 100 тысяч человек населения. Источник: построено по данным Росстата.

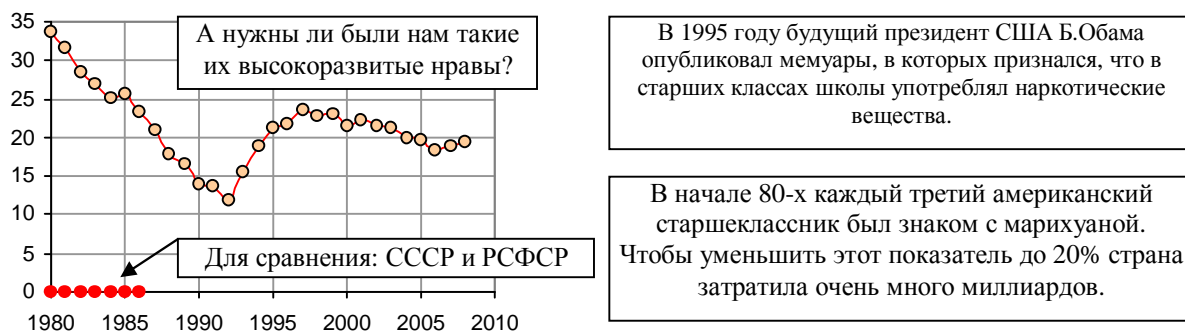


Рис. 3.139. Доля (%) старшеклассников США, употреблявших хотя бы один раз за последний месяц перед опросом марихуану. Источники: Health, United States, 2006; Health, United States, 2009.