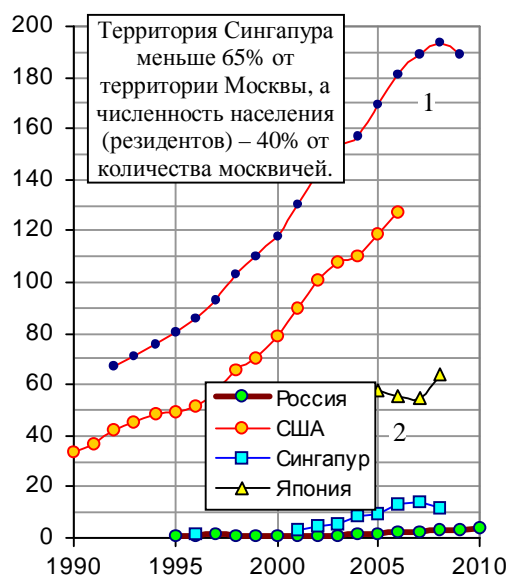
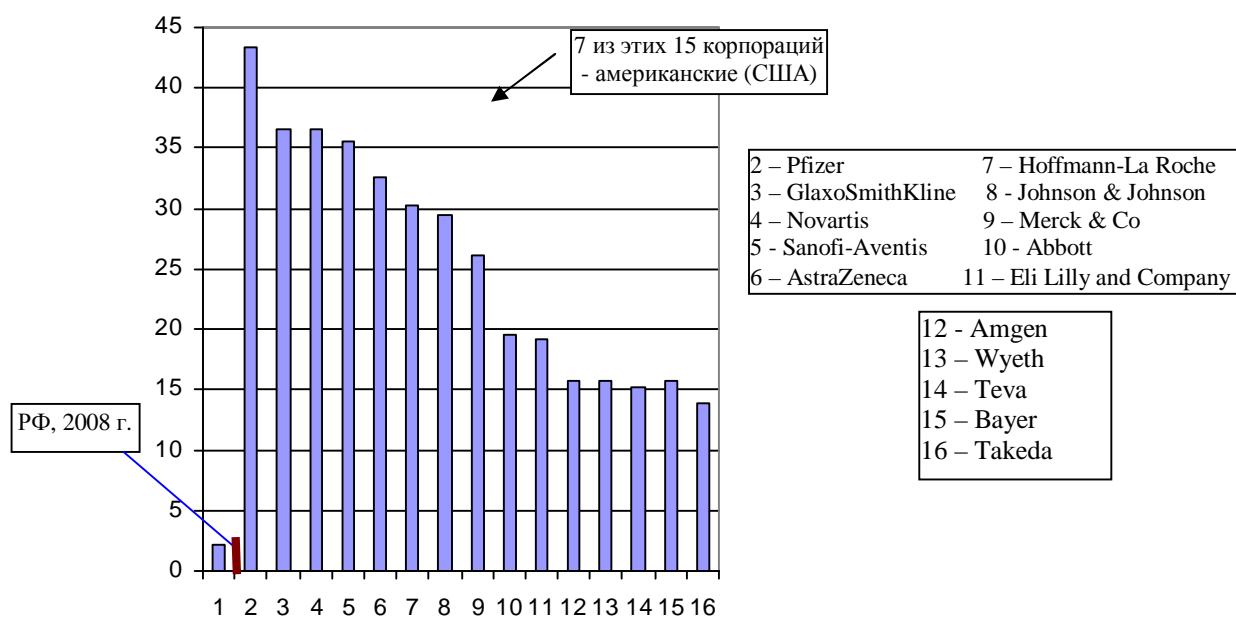


## Производство лекарственных средств и витаминов



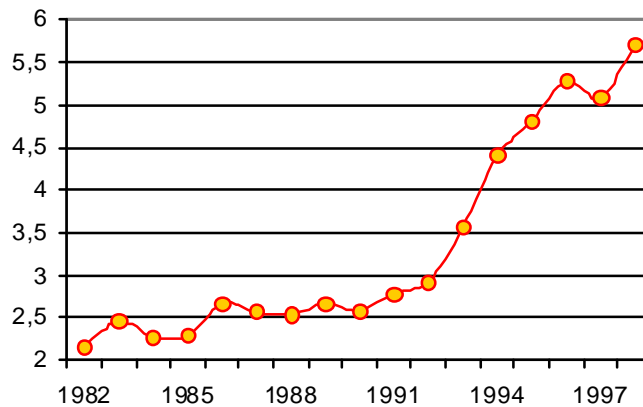
Производство лекарственных средств в России и фармацевтической продукции в Сингапуре, отгрузка фармацевтических препаратов, за исключением биологических, в США, млрд. долл. Источники: [I.29], U.S. Census Bureau, The 2009 Statistical Abstract; Yearbook of Statistics Singapore 2007; 2009. Линия 1 – отгрузка продукции фармацевтической и медицинской промышленности США (Pharmaceutical and medicine manufacturing value of shipments), линия 2 – выпуск фармацевтической продукции и лекарственных препаратов в Японии, млрд. долл. Источники: U.S. Census Bureau; UNdata, INDSTAT, United Nations Industrial Development Organization (UNIDO); Japan Statistical Yearbook. Данные в национальных валютах пересчитаны в доллары США по среднегодовым курсам.



Производство лекарственных средств в России в 2006 и 2008 гг. (1), и продажа продукции крупнейшими фармацевтическими корпорациями в мире в 2008 г. (2 ÷ 16), млрд. долл. Источники: [I.29]; IMS, Top 15 Global Corporations.



Объем производства антибиотиков и витаминов в РФ, 1990 г. – 100. Расчет выполнен по данным в тоннах. Источник: Росстат [I.6].



Производство витаминов, питательных веществ и веществ, повышающих гемоглобин (Vitamin, nutrient, and hematinic preps) в США, млрд. долл. Источник: U.S. Sensus 2000.