

Рождаемость среди подростков

Дополнительную информацию см. в книге «Российские реформы в цифрах и фактах», <http://kaivg.narod.ru>

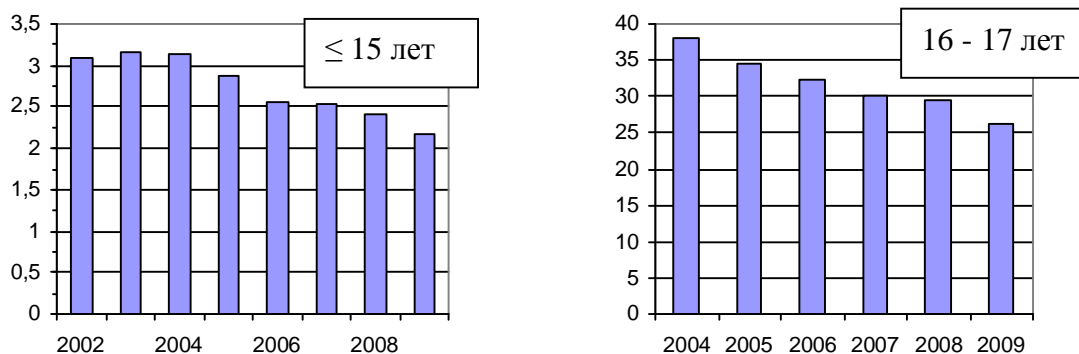


Рис. 2.129. Количество детей, родившихся в РФ живыми у матерей 15 лет и моложе и у подростков 16 – 17 лет, тысячь. Источник: [I.24].

Отметим, что в США положение еще хуже (рис. 2.130 и 2.131).

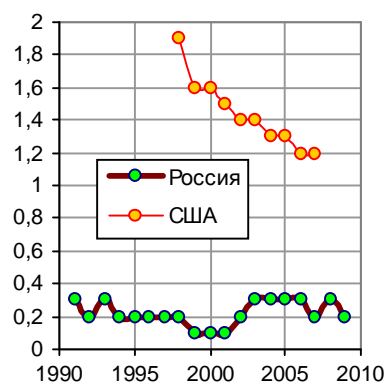


Рис. 2.130, а. Количество аборт на 1000 женщин в возрасте до 15 лет. Источники: [I.6]; Centers for Disease Control and Prevention, Abortion Surveillance – United States, 2007.

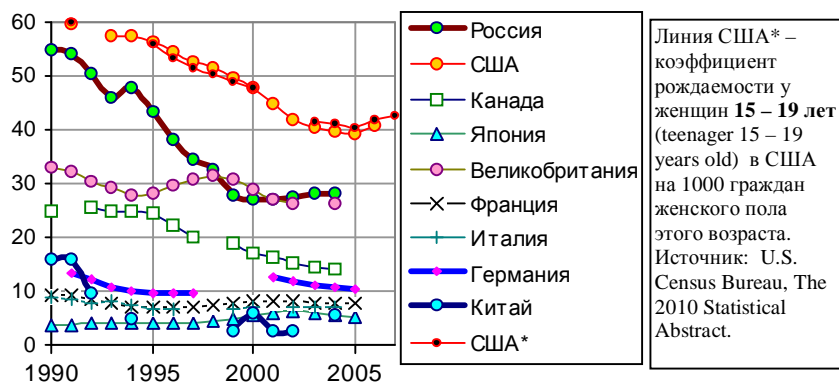


Рис. 2.130, б. Заголовок в источнике: «Коэффициент рождаемости среди подростков на 1000 женщин»; (подразумевается на 1000 граждан женского пола этого возраста). Источник: ООН, Департамент по экономике и социальным вопросам, официальный сайт ООН «Показатели достижения целей в области развития, сформулированных в Декларации тысячелетия», unstats.

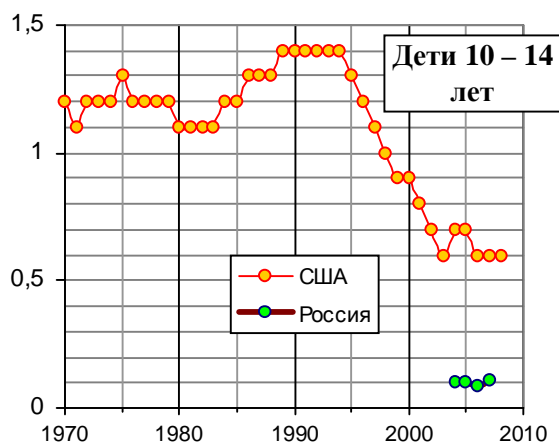
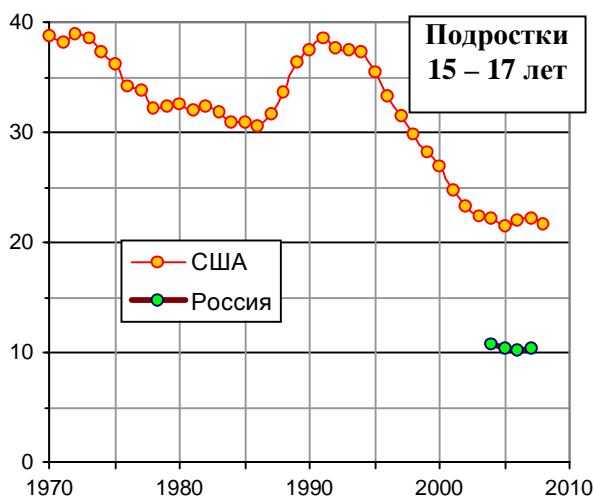
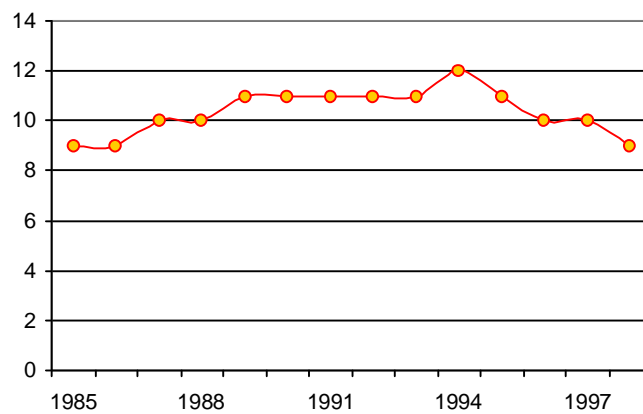


Рис. 2.131. Коэффициент рождаемости у подростков 15 – 17 лет и детей 10 – 14 лет, на 1000 человек женского пола этого возраста. Источники: для России - рассчитано по числу живых рождений у подростков и детей, данные [I.24, I.6]; для США - U.S. Census Bureau, The 2009 Statistical Abstract; National Vital Statistics Reports, Volume 57, Number 7, January 7, 2009.



Количество детей, родившихся у подростков до 15 лет в США, тысяч. Источник: U.S. Census 2000.

Список литературы см. в книге или на сайте